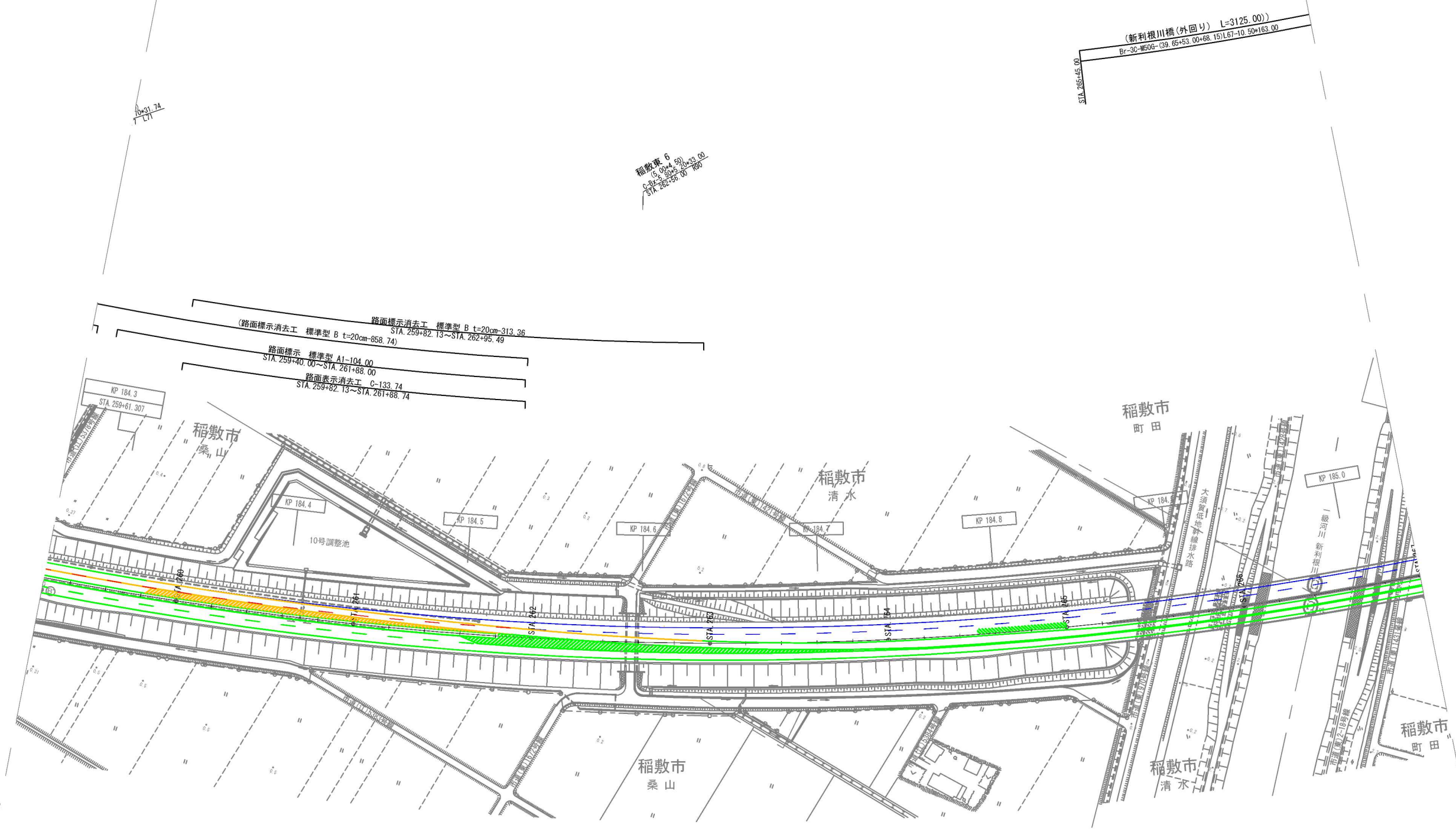




凡 例

—	新設路面標示
—	既設路面標示
—	施工済路面標示
—	路面標示消去

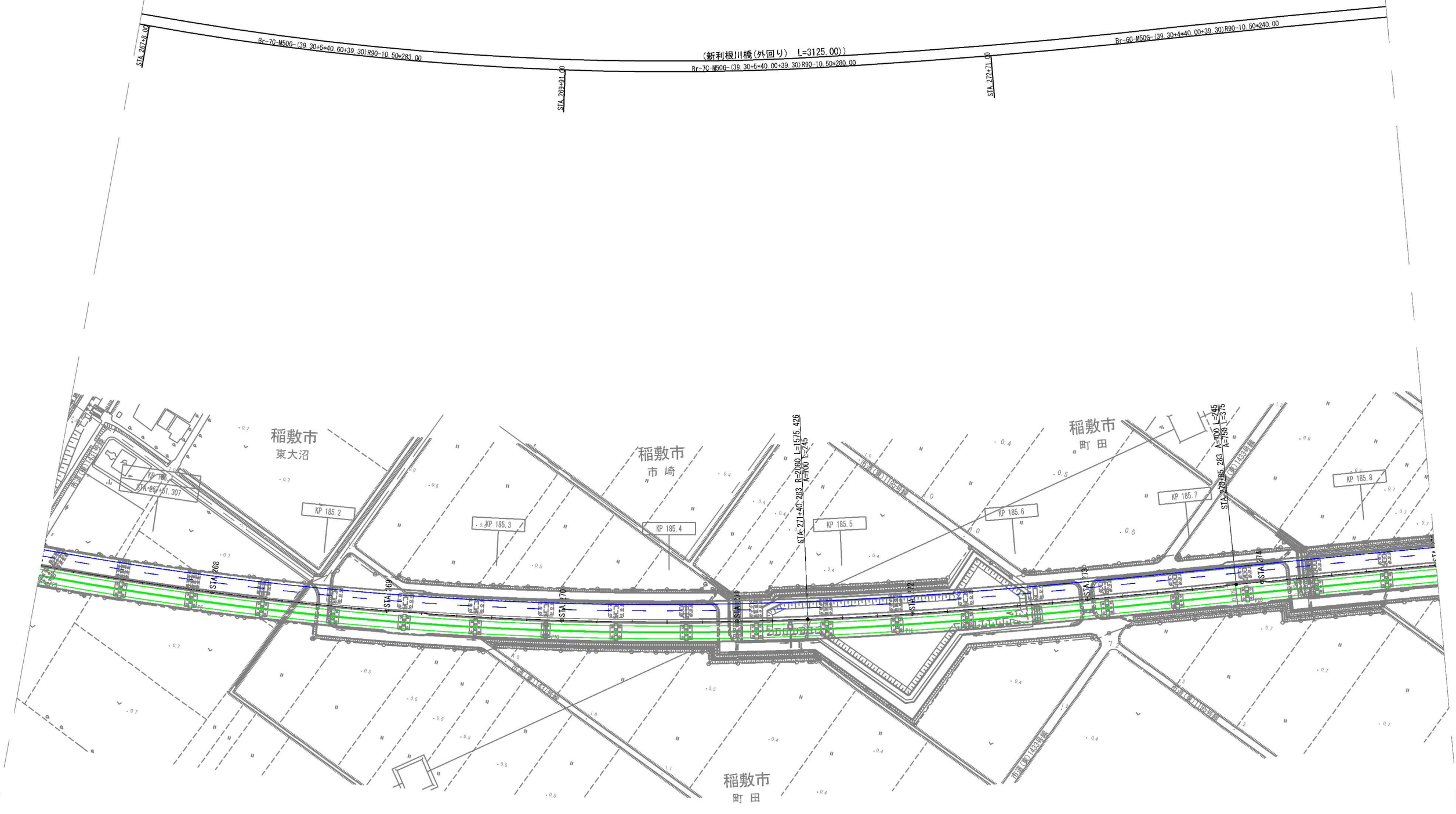
首都圏中央連絡自動車道 神崎大栄舗装工事			
稲敷東IC～神崎IC 路面標示工 施工ステップ図（ステップ2）（夜間施工）（1/7）			
縮 尺	1:2,500	図面番号	/
設計会社名	株式会社 CPC		
施工会社名			
事務所名	東日本高速道路株式会社 関東支社 つくば工事事務所		



凡 例

—	新設路面標示
—	既設路面標示
—	施工済路面標示
 	路面標示消去

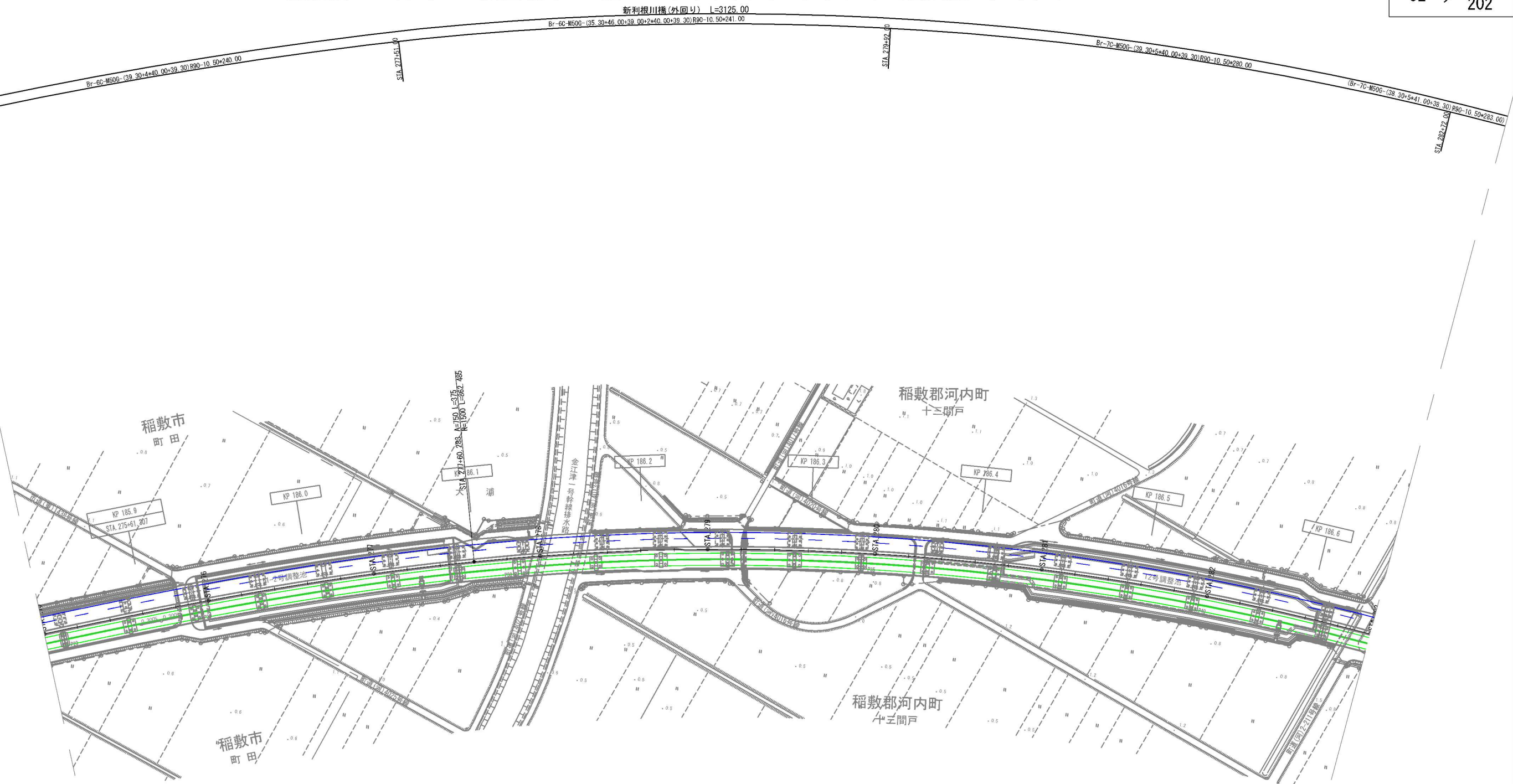
首都圏中央連絡自動車道 神崎大栄舗装工事			
稲敷東IC～神崎IC 路面標示工 施工ステップ図（ステップ2）（夜間施工）（2/7）			
縮 尺	1:2,500	図面番号	／
設計会社名	株式会社 CPC		
施工会社名			
事務所名	東日本高速道路株式会社 関東支社 つくば工事事務所		



凡 例

—	新設路面標示
—	既設路面標示
—	施工済路面標示
—	路面標示消去

首都圏中央連絡自動車道 神崎大栄舗装工事			
稲敷東IC～神崎IC 路面標示工 施工ステップ図（ステップ2）（夜間施工）（3/7）			
図面の種類	縮 尺	図面番号	／
設計会社名	株式会社 CPC		
施工会社名			
事務所名	東日本高速道路株式会社 関東支社 つくば工事事務所		

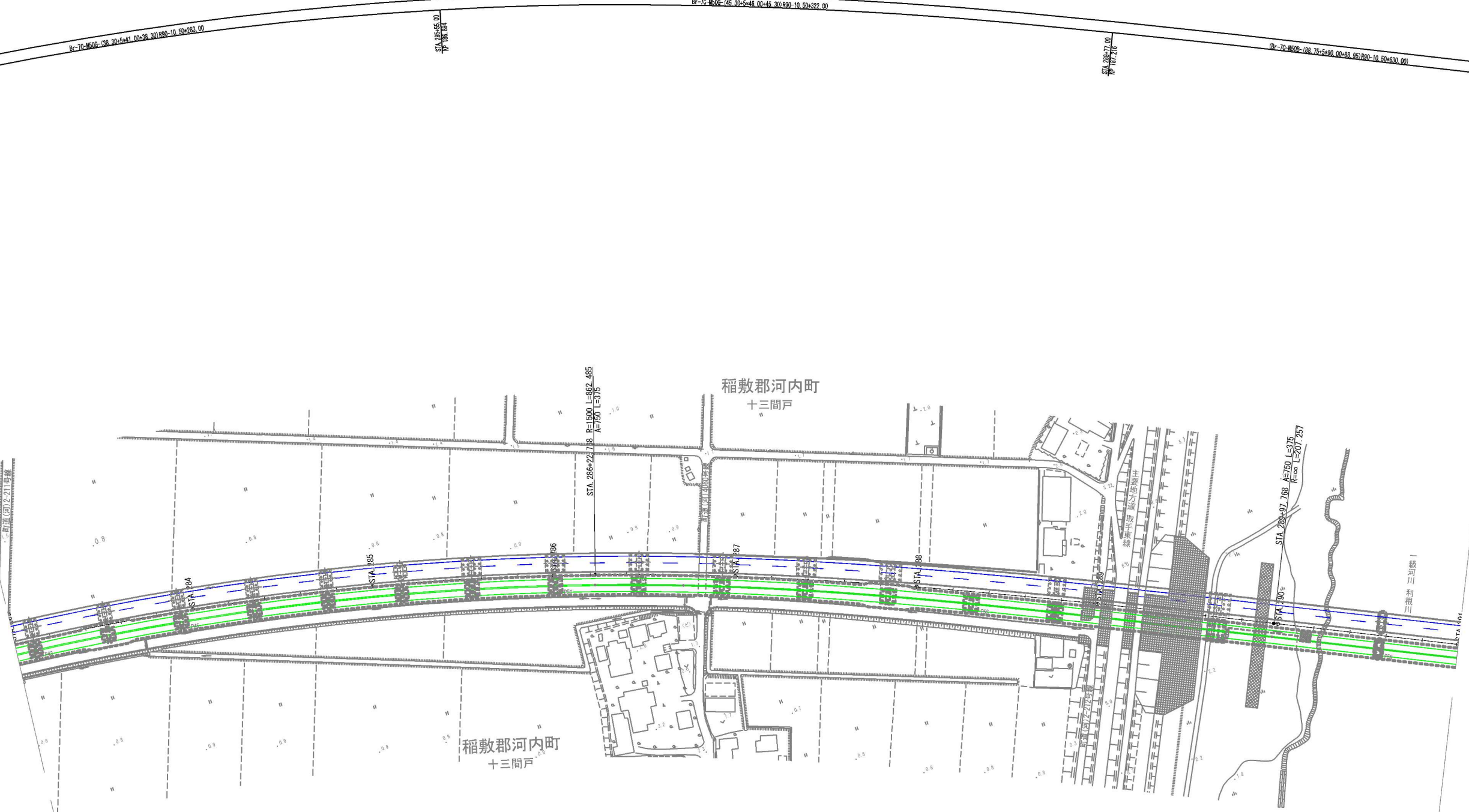


凡 例

—	新設路面標示
—	既設路面標示
—	施工済路面標示
—	路面標示消去

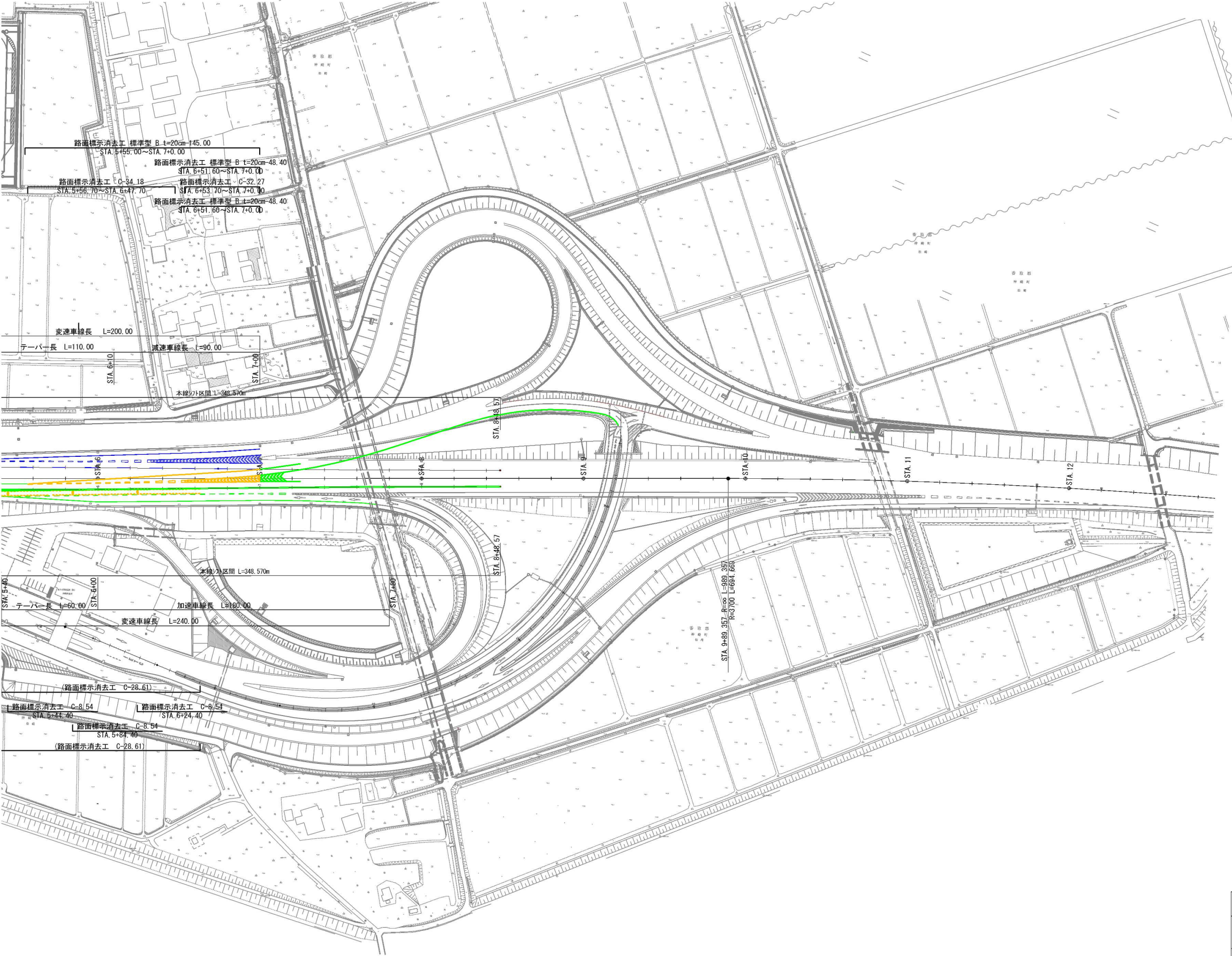
首都圏中央連絡自動車道 神崎大栄舗装工事			
図面の種類	稲敷東IC～神崎IC 路面標示工		
	施工ステップ図（ステップ2）（夜間施工）（4/7）		
縮 尺	1:2,500	図面番号	／
設計会社名	株式会社 CPC		
施工会社名			
事務所名	東日本高速道路株式会社 関東支社 つくば工事事務所		

稲敷東IC～神崎IC 路面標示工 施工程序図（ステップ2）（夜間施工）（5/7）



凡 例	
—	新設路面標示
—	既設路面標示
—	施工済路面標示
—	路面標示消去

首都圏中央連絡自動車道 神崎大栄舗装工事			
稲敷東IC～神崎IC 路面標示工 施工程序図（ステップ2）（夜間施工）（5/7）			
縮 尺	1:2,500	図面番号	/
設計会社名	株式会社 CPC		
施工会社名			
事務所名	東日本高速道路株式会社 関東支社 つくば工務事務所		

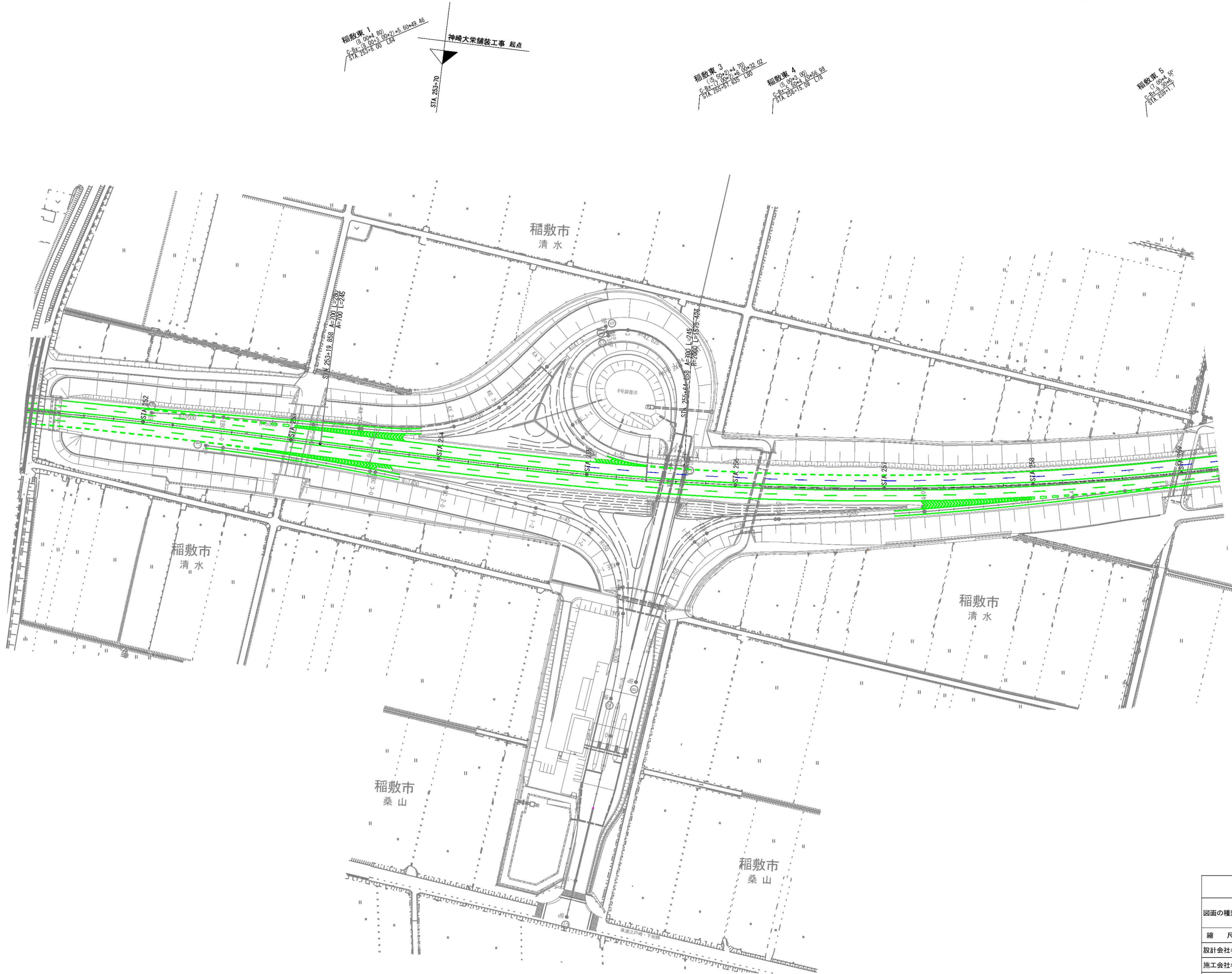


凡 例

—	新設路面標示
—	既設路面標示
—	施工済路面標示
—	路面標示消去

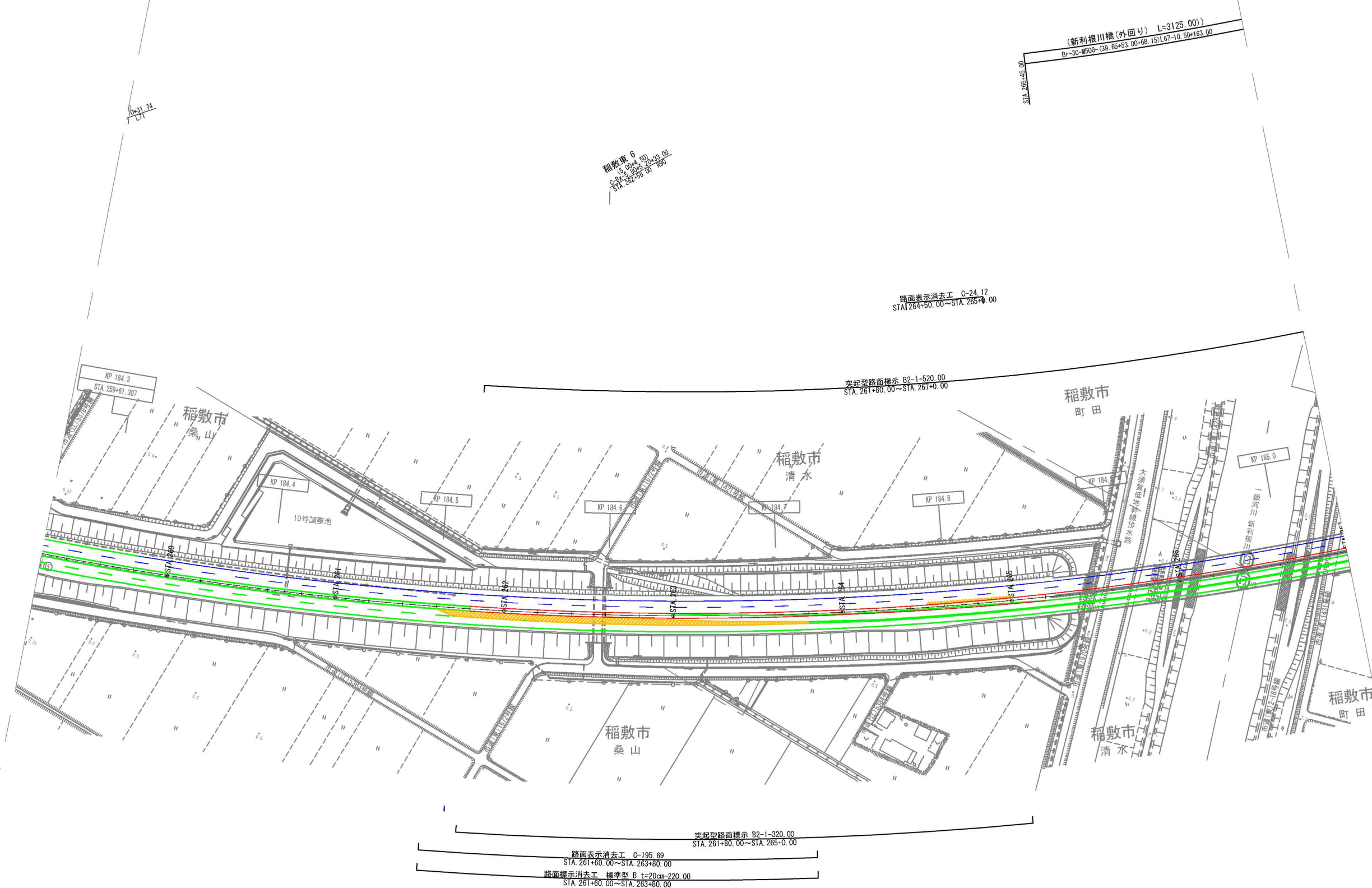
首都圏中央連絡自動車道 神崎大栄舗装工事			
図面の種類	稲敷東IC～神崎IC 路面標示工		
	施工ステップ図（ステップ2）（夜間施工）（7/7）		
縮 尺	1:2,500	図面番号	/
設計会社名	株式会社 CPC		
施工会社名			
事務所名	東日本高速道路株式会社 関東支社 つくば工事事務所		

※ノーズ間は神崎ICに旗あげあり



凡 例	
—	新設路面標示
—	既設路面標示
—	施工済路面標示
—	路面標示消去

首都圏中央連絡自動車道 神崎大栄舗装工事			
稲敷東IC～神崎IC 路面標示工 施工ステップ図(ステップ3)(1/7)			
縮 尺	1:2,500	図面番号	/
設計会社名	株式会社 CPC		
施工会社名			
事務所名	東日本高速道路株式会社 関東支社 つくば工事事務所		

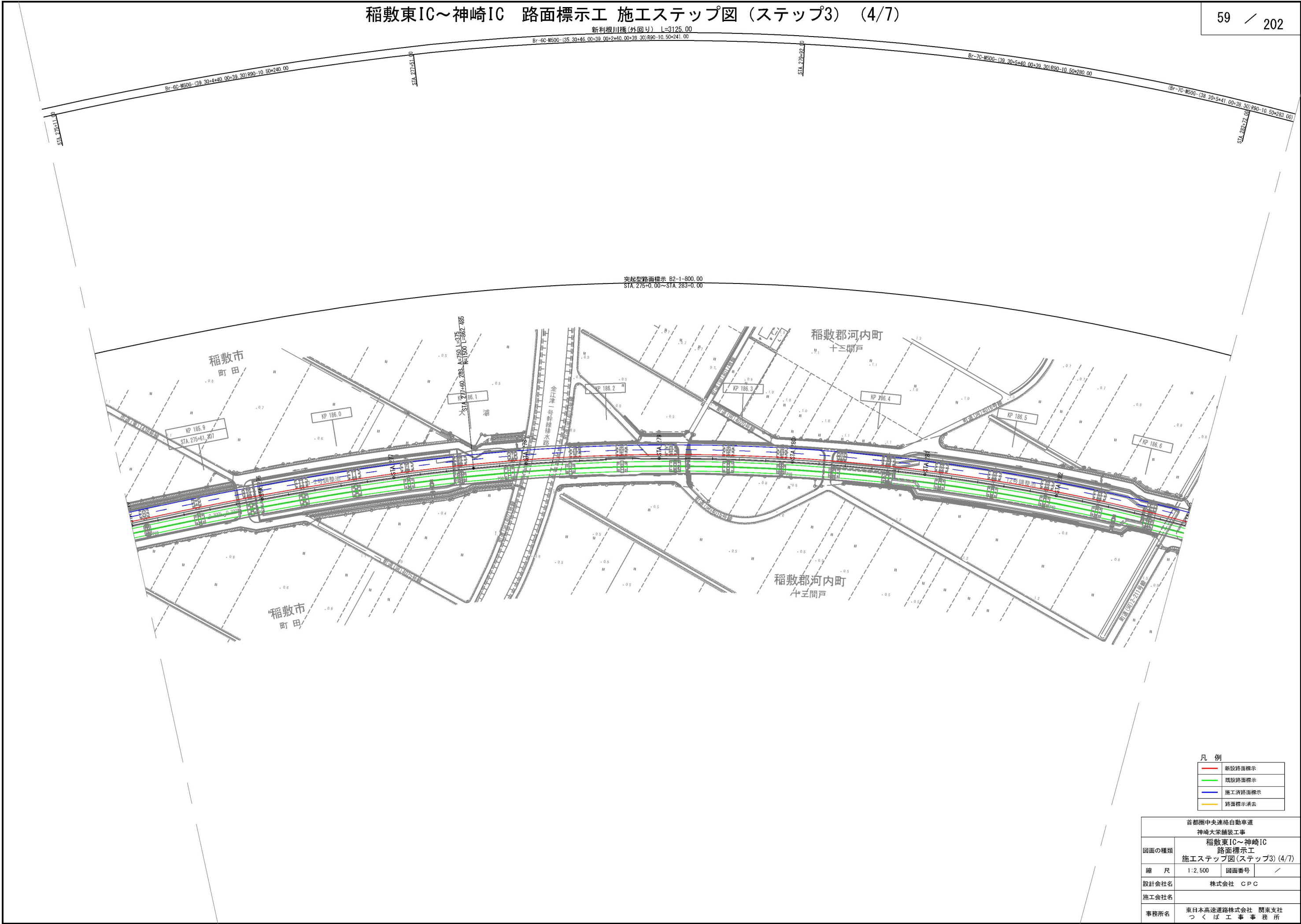



凡 例

—	新設路面標示
—	既設路面標示
—	施工済路面標示
—	路面標示消去

首都圏中央連絡自動車道 神崎大栄舗装工事			
稲敷東IC～神崎IC 路面標示工 施工ステップ図(ステップ3)(2/7)			
図面の種類			
縮 尺	1:2,500	図面番号	／
設計会社名	株式会社 CPC		
施工会社名			
事務所名	東日本高速道路株式会社 関東支社 つくば工事事務所		

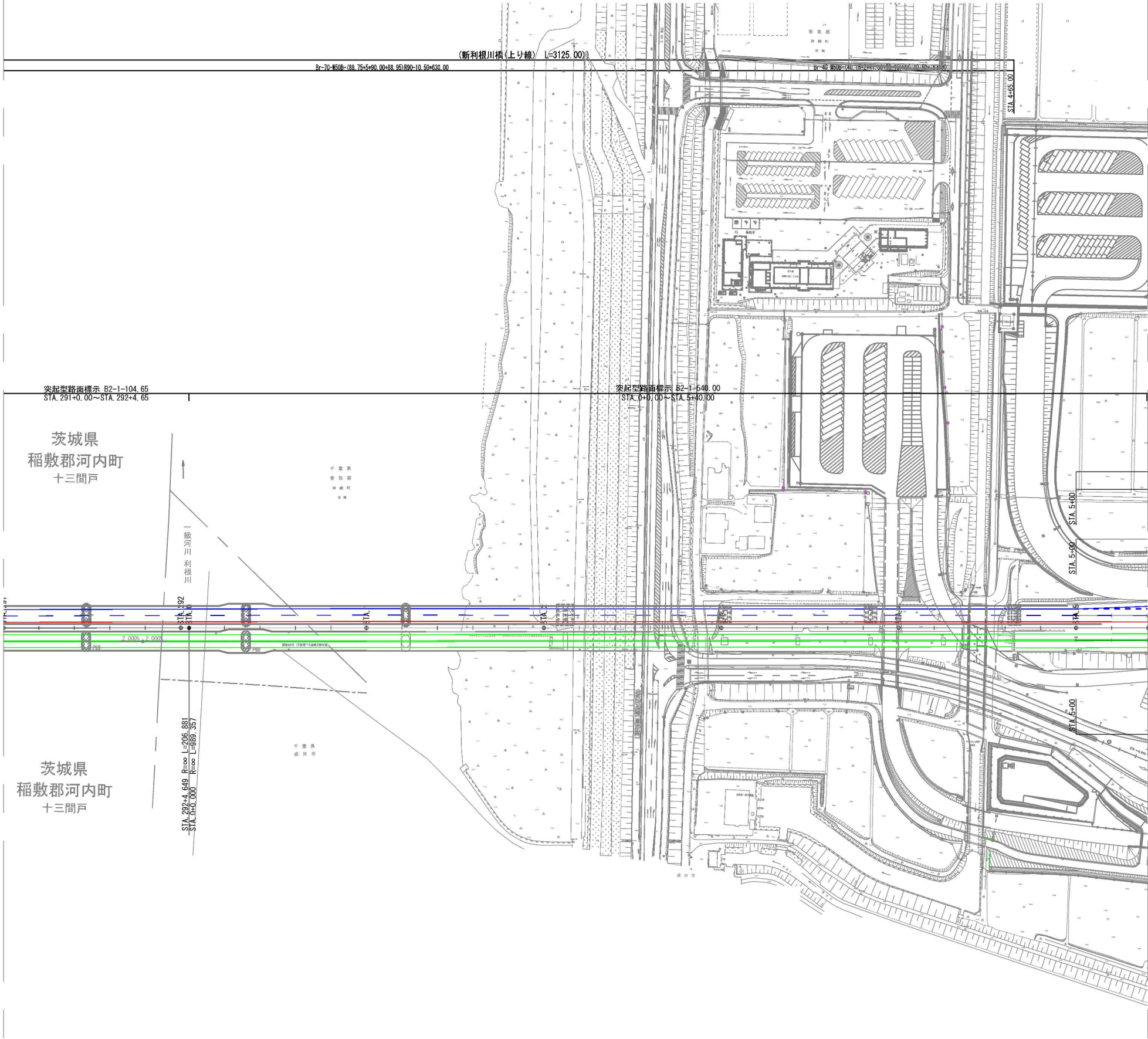
稲敷東IC～神崎IC 路面標示工 施工ステップ図（ステップ3）（4/7）





凡 例	
	新設路面標示
	既設路面標示
	施工済路面標示
	路面標示消去

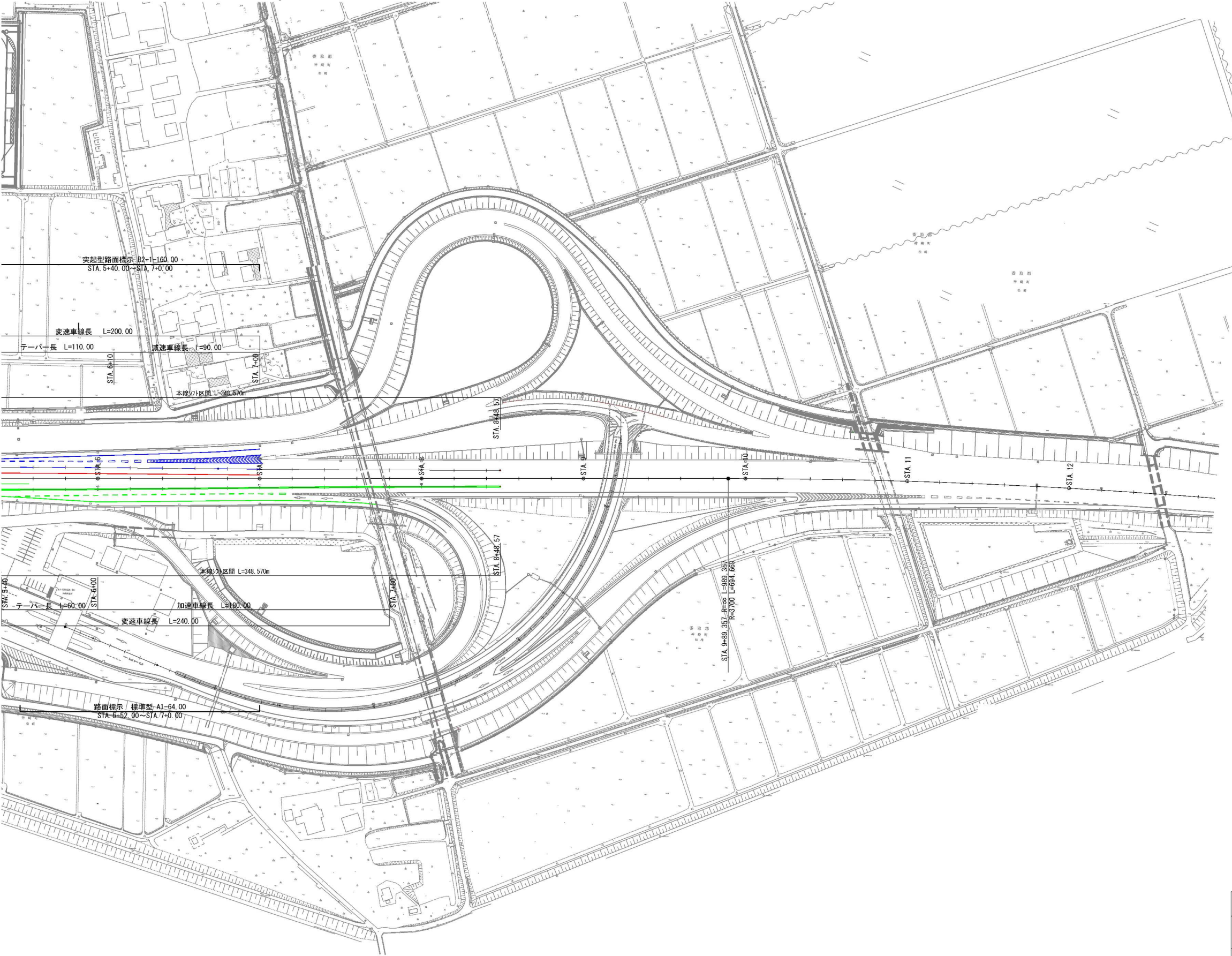
首都圏中央連絡自動車道 神崎大栄建設工事			
図面の種類	稲敷東IC～神崎IC 路面標示工 施工ステップ図(ステップ3)(5/7)		
縮 尺	1:2,500	図面番号	/
設計会社名	株式会社 CPC		
施工会社名			
事務所名	東日本高速道路株式会社 関東支社 つくば工事業務所		



凡 例

—	新設路面標示
—	既設路面標示
—	施工済路面標示
—	路面標示消去

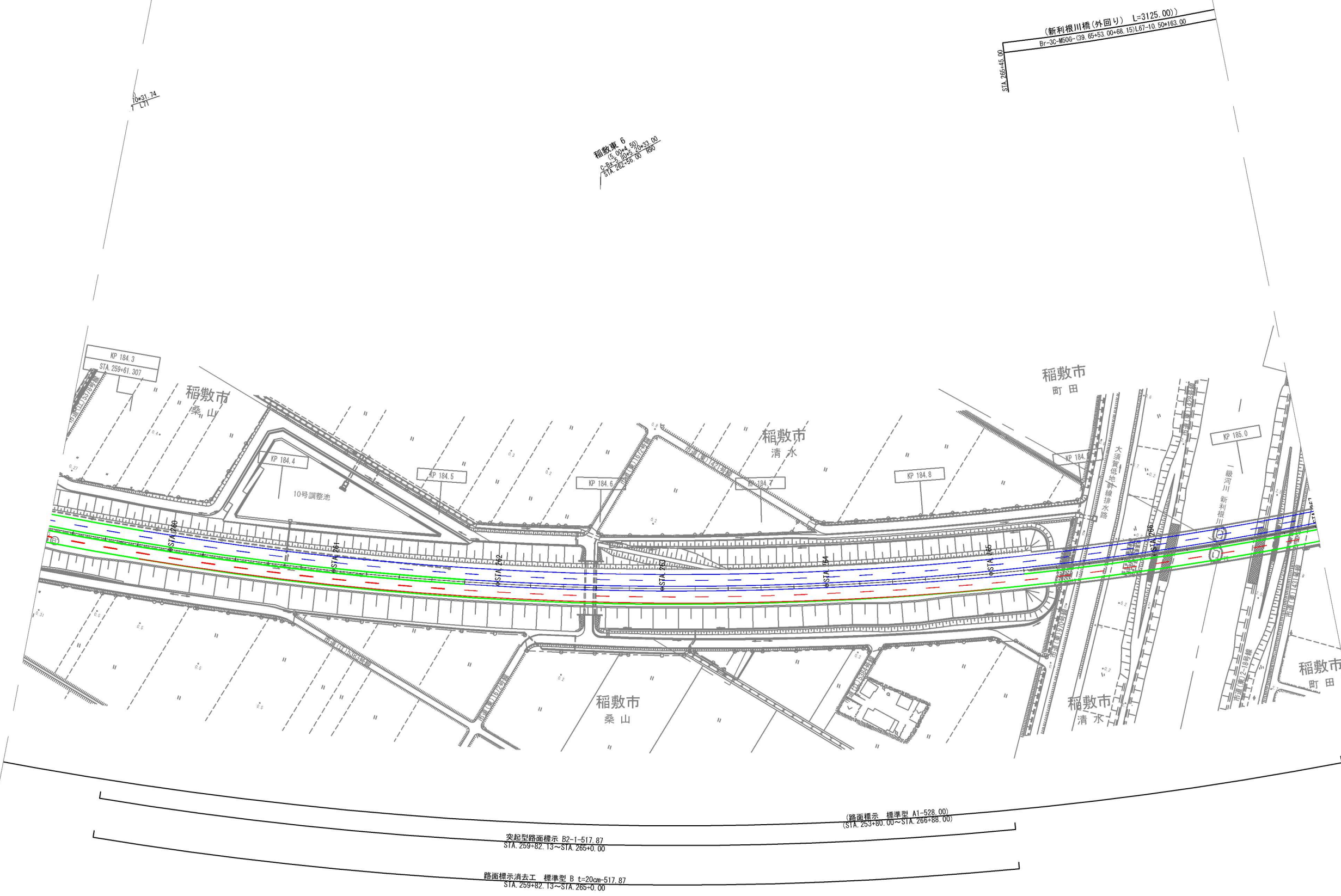
首都圏中央連絡自動車道 神崎大栄舗装工事			
図面の種類	稲敷東IC～神崎IC 路面標示工		
	施工ステップ図(ステップ3)(6/7)		
縮 尺	1:2,500	図面番号	/
設計会社名	株式会社 CPC		
施工会社名			
事務所名	東日本高速道路株式会社 関東支社 つくば工事事務所		



凡 例	
—	新設路面標示
—	既設路面標示
—	施工済路面標示
—	路面標示消去

首都圏中央連絡自動車道 神崎大栄舗装工事 稲敷東IC～神崎IC 路面標示工 施工ステップ図(ステップ3)(7/7)			
図面の種類	縮 尺	図面番号	／
	1:2,500		
設計会社名	株式会社 CPC		
施工会社名			
事務所名	東日本高速道路株式会社 関東支社 つくば工事事務所		

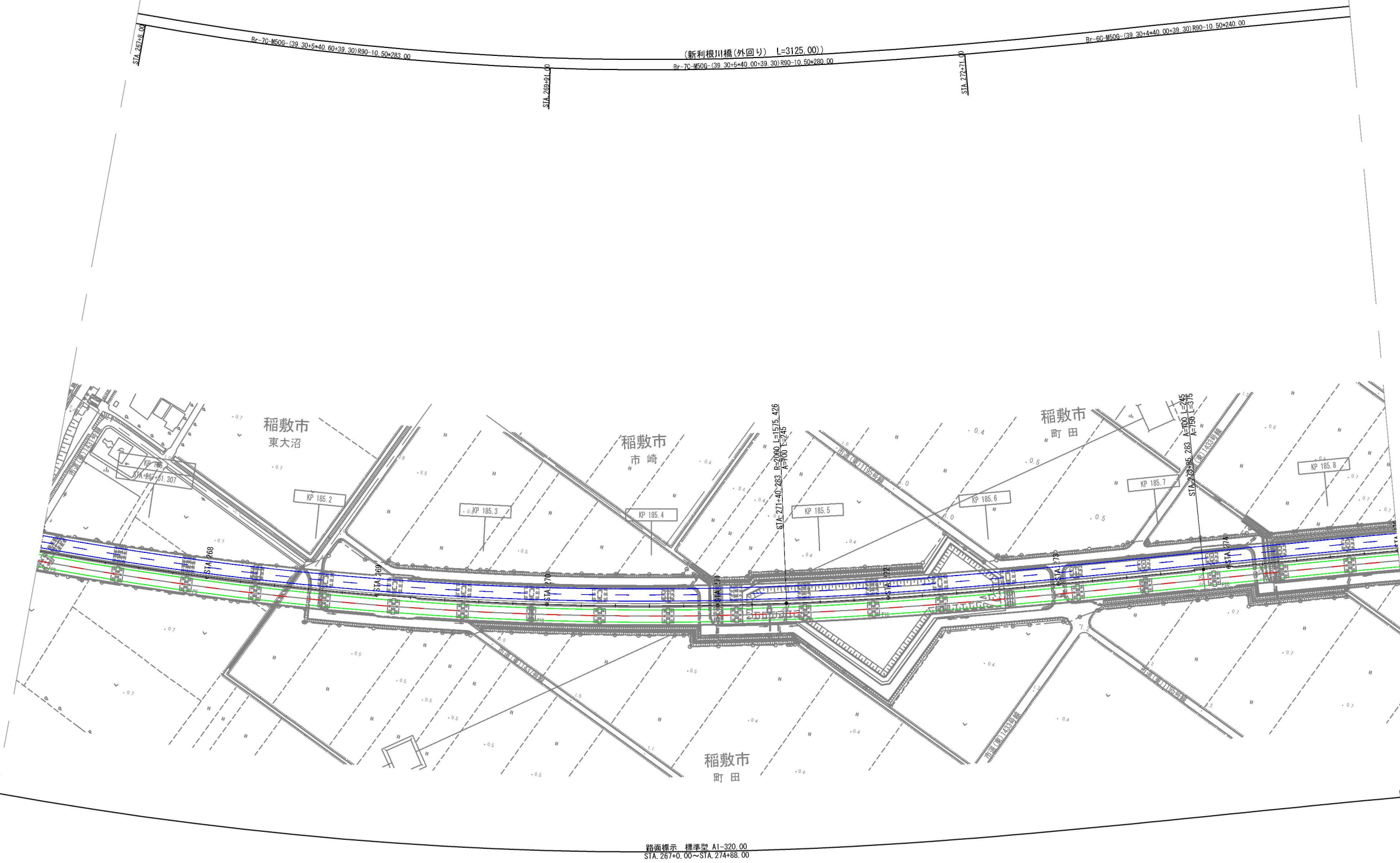
※ノーズ間は神崎ICに旗あげあり



凡 例

—	新設路面標示
—	既設路面標示
—	施工済路面標示
—	路面標示消去

首都圏中央連絡自動車道 神崎大栄舗装工事			
稲敷東IC～神崎IC 路面標示工 施工ステップ図(ステップ4)(2/7)			
図面の種類	縮 尺	図面番号	／
設計会社名	株式会社 CPC		
施工会社名			
事務所名	東日本高速道路株式会社 関東支社 つくば工事事務所		



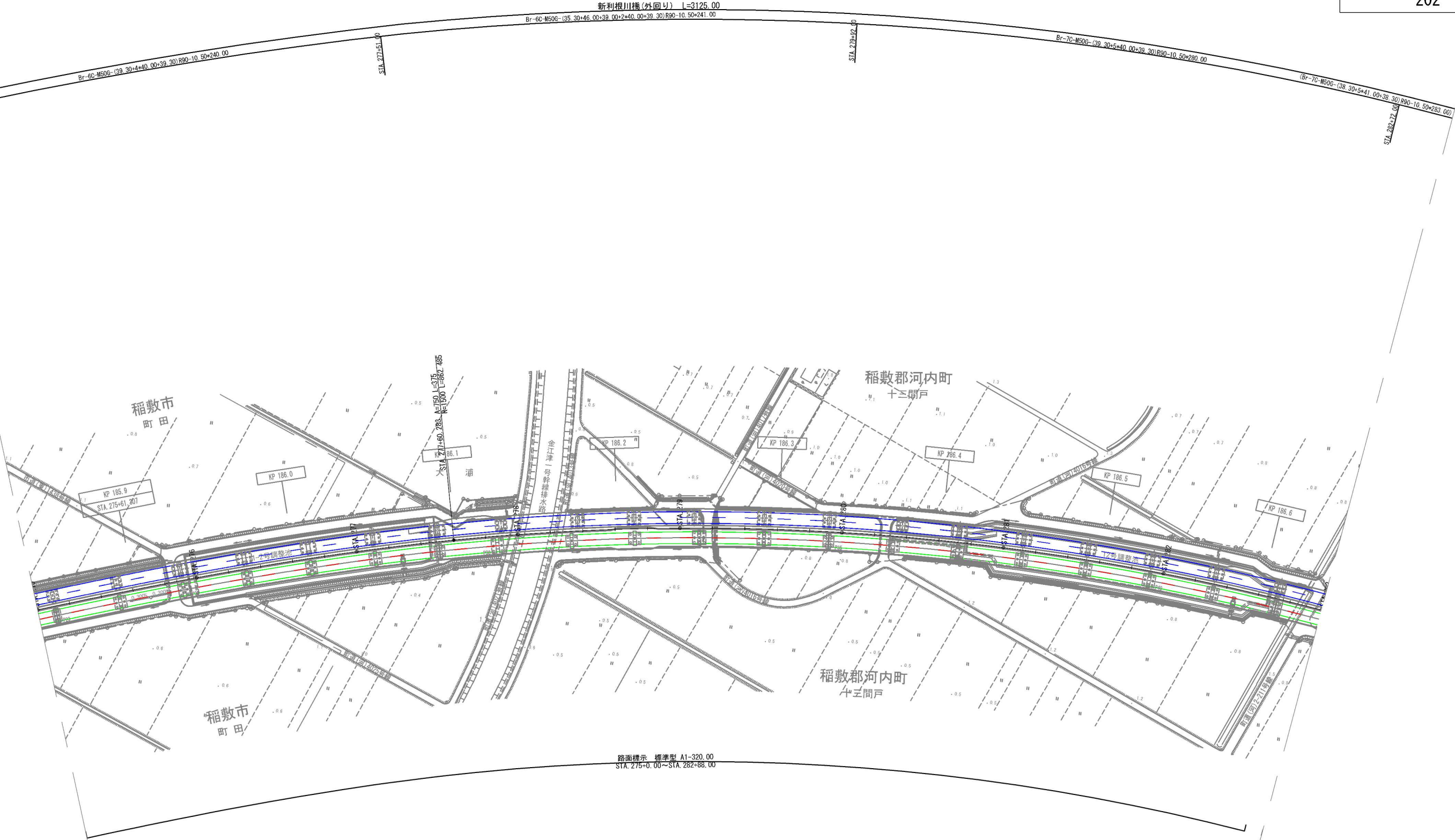
路面標示 標準型 A1-320.00
STA. 267+0.00～STA. 274+88.00

凡 例

—	新設路面標示
—	既設路面標示
—	施工済路面標示
—	路面標示消去

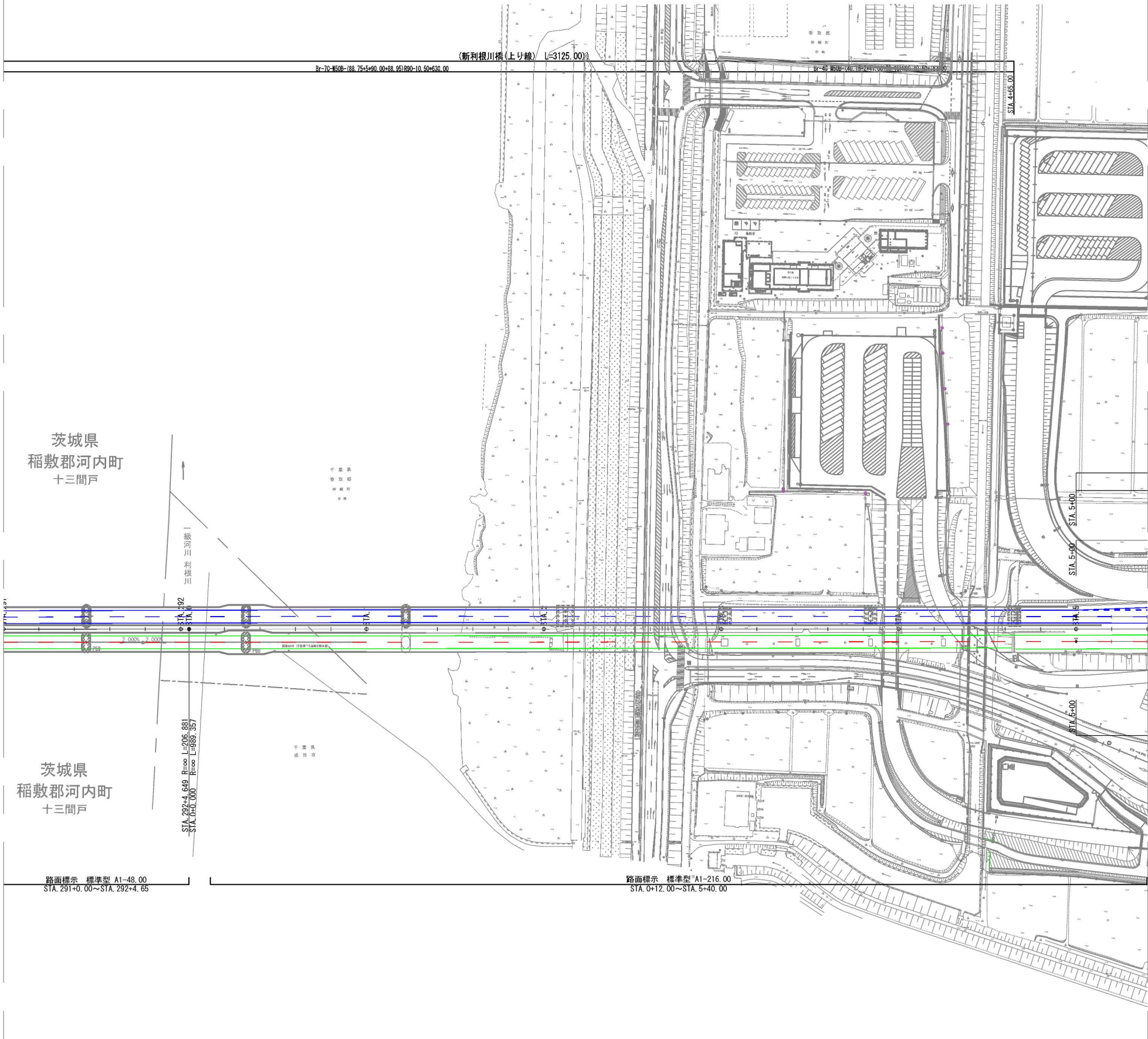
首都圏中央連絡自動車道 神崎大栄舗装工事			
稲敷東IC～神崎IC 路面標示工 施工ステップ図(ステップ4)(3/7)			
図面の種類	縮 尺	図面番号	／
設計会社名	株式会社 CPC		
施工会社名			
事務所名	東日本高速道路株式会社 関東支社 つくば工務事務所		

稲敷東IC～神崎IC 路面標示工 施工ステップ図（ステップ4）（4/7）



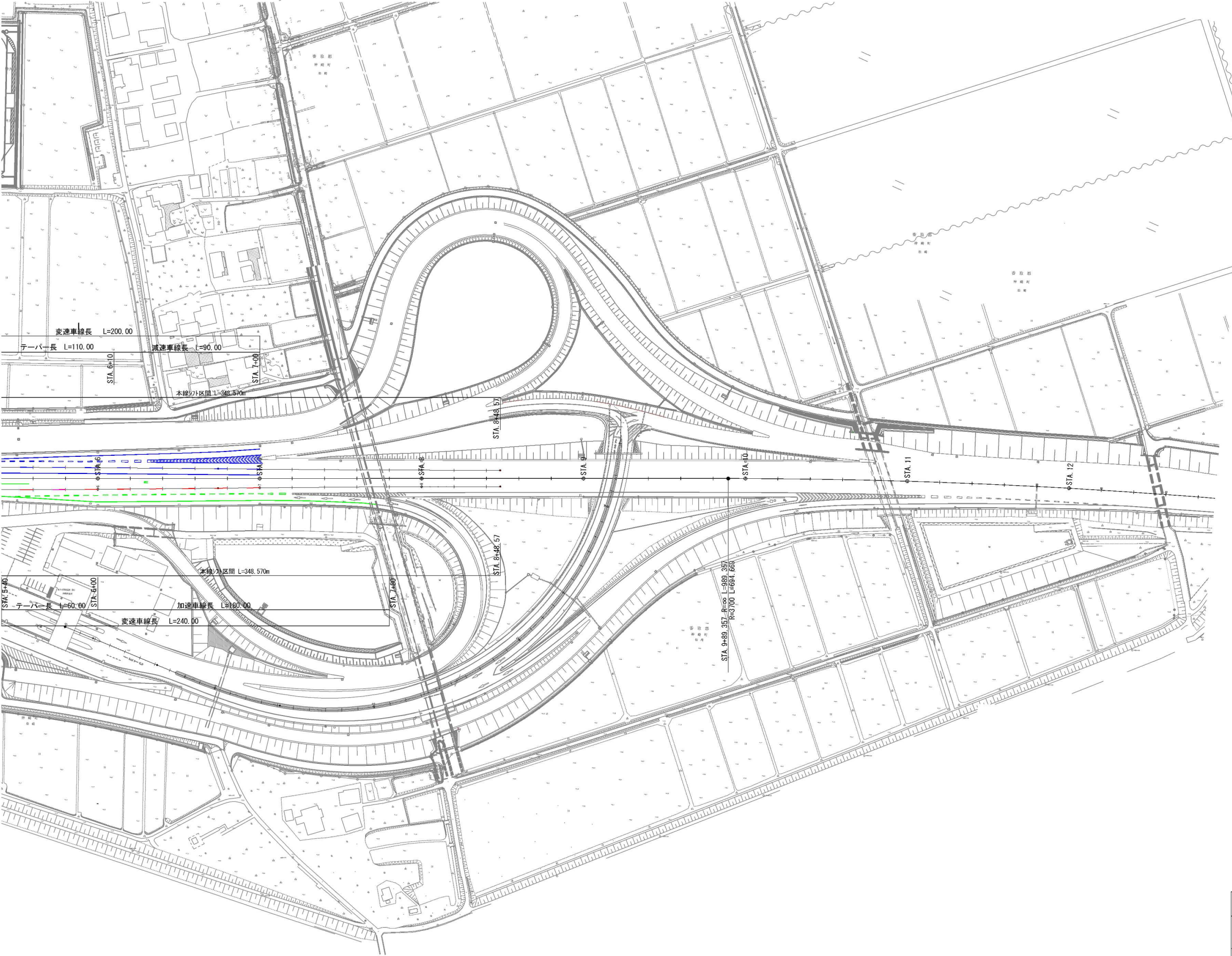
凡 例	
—	新設路面標示
—	既設路面標示
—	施工済路面標示
—	路面標示消去

首都圏中央連絡自動車道 神崎大栄舗装工事 稲敷東IC～神崎IC 路面標示工 施工ステップ図(ステップ4)(4/7)			
図面の種類	縮 尺	図面番号	／
	1:2,500		
設計会社名	株式会社 CPC		
施工会社名			
事務所名	東日本高速道路株式会社 関東支社 つくば工事事務所		



凡 例	
—	新設路面標示
—	既設路面標示
—	施工済路面標示
—	路面標示消去

首都圏中央連絡自動車道 神崎大栄舗装工事			
図面の種類	稲敷東IC～神崎IC 路面標示工		
	施工ステップ図(ステップ4) (6/7)		
縮 尺	1:2,500	図面番号	/
設計会社名	株式会社 CPC		
施工会社名			
事務所名	東日本高速道路株式会社 関東支社 つくば工務事務所		

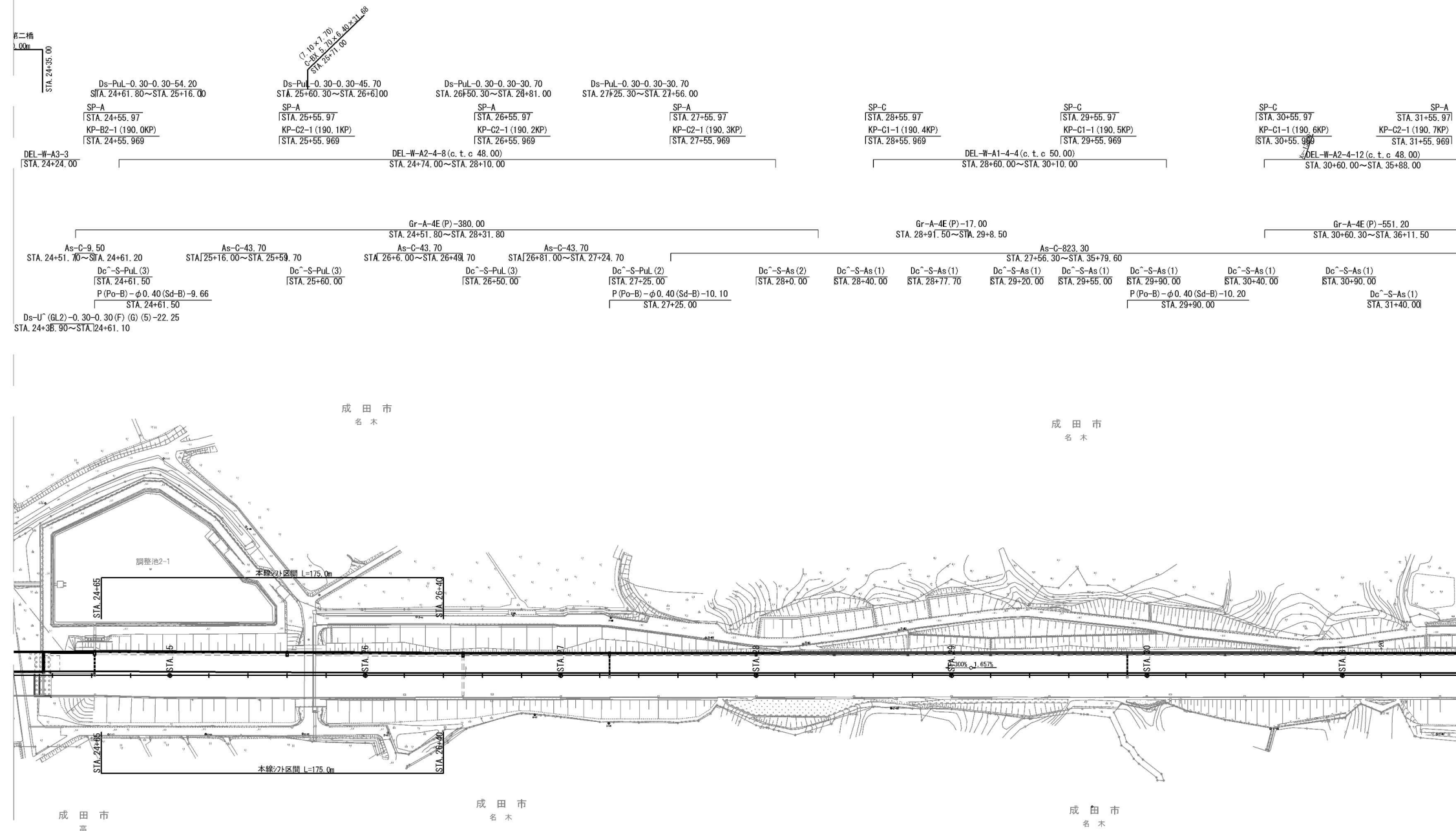


凡 例

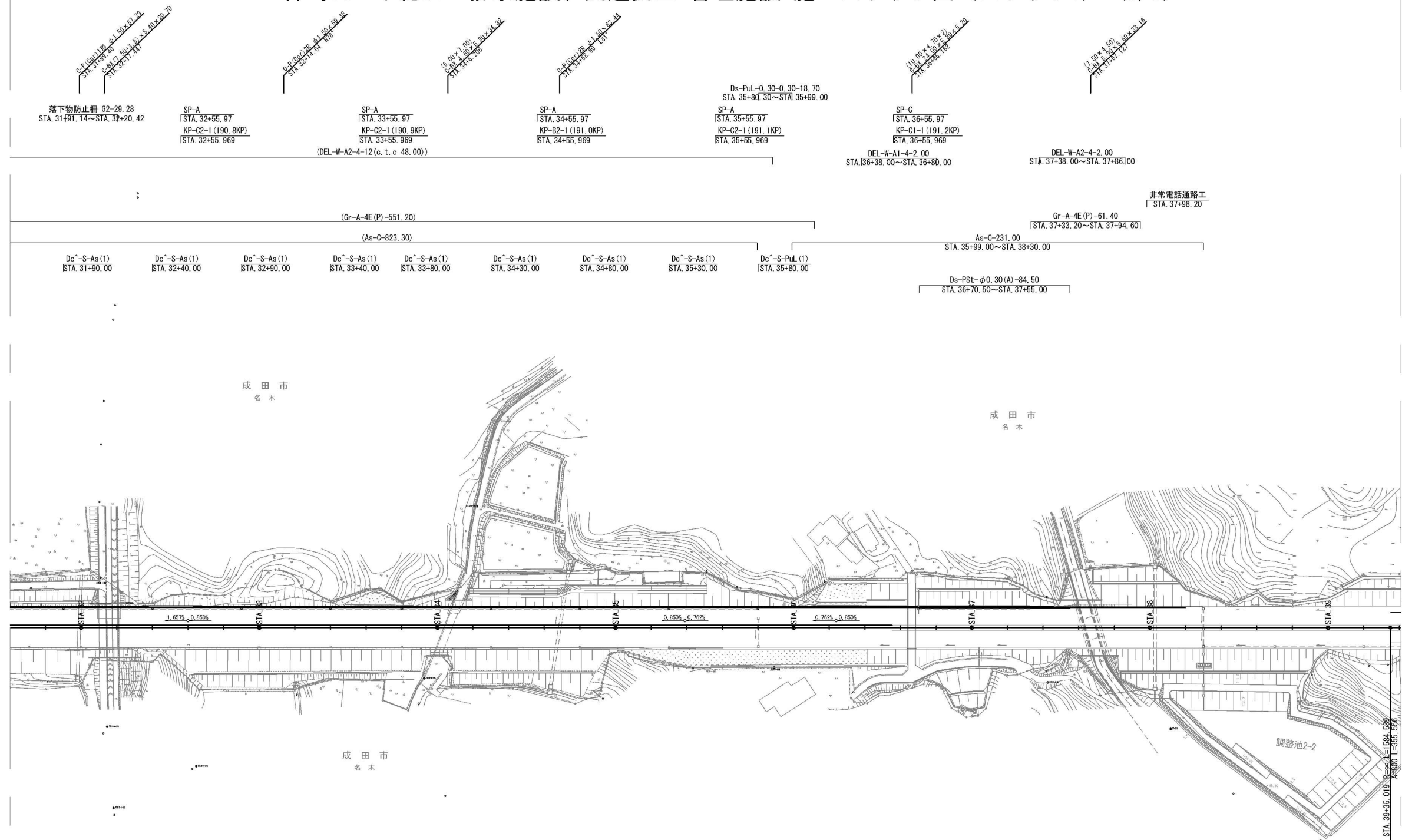
—	新設路面標示
—	既設路面標示
—	施工済路面標示
—	路面標示消去

首都圏中央連絡自動車道 神崎大栄舗装工事			
図面の種類	稲敷東IC～神崎IC 路面標示工		
	施工ステップ図(ステップ4)(7/7)		
縮 尺	1:2,500	図面番号	/
設計会社名	株式会社 CPC		
施工会社名			
事務所名	東日本高速道路株式会社 関東支社 つくば工事事務所		

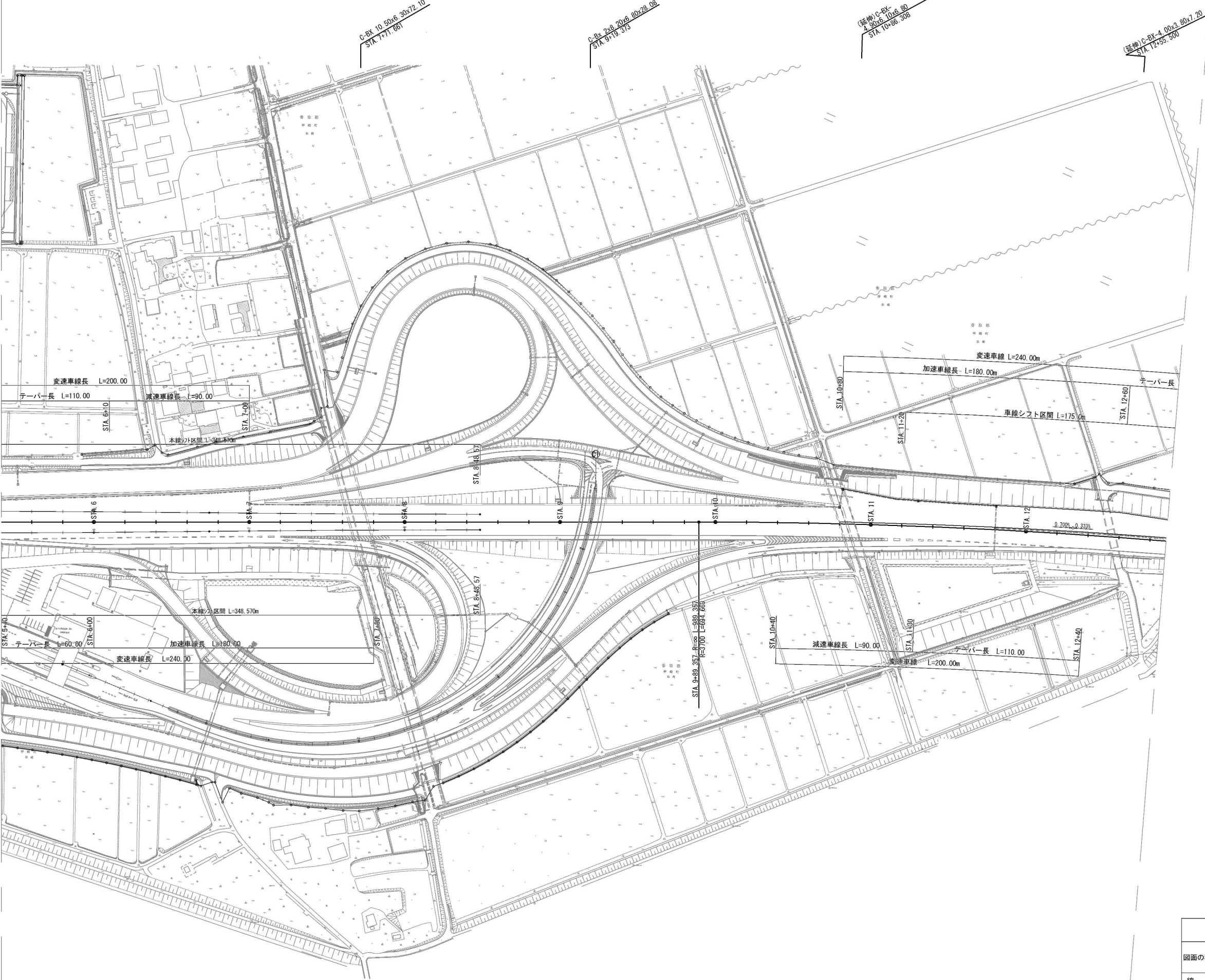
※ノーズ間は神崎ICに旗あげあり



神崎IC～下総IC 排水施設、交通安全・管理施設 施工ステップ図（ステップ1）（5/5）

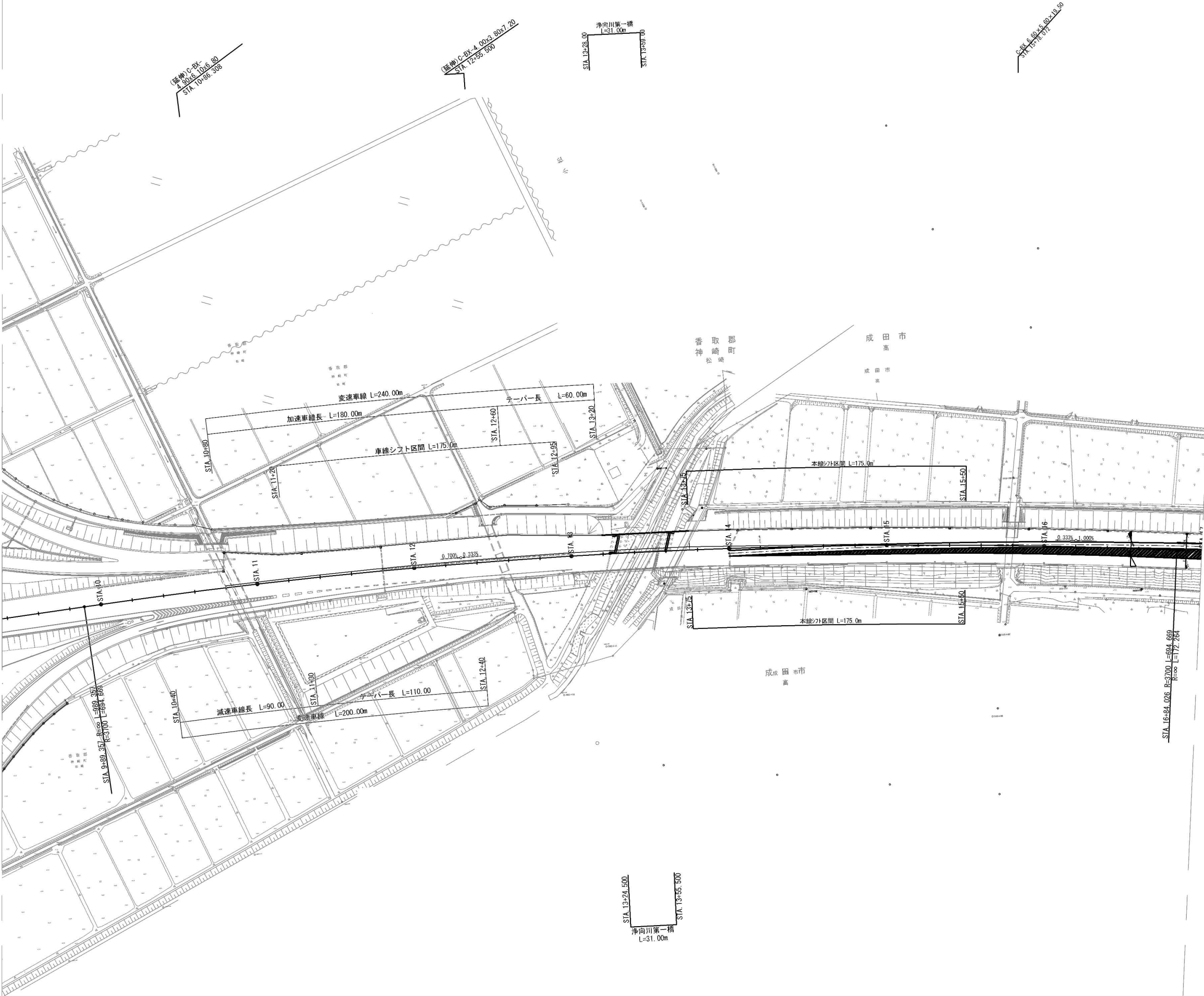


首都圏中央連絡自動車道 神崎大栄舗装工事			
図面の種類	神崎IC～下総IC 排水施設、交通安全・管理施設 施工ステップ図(施工ステップ1)(5/5)		
縮 尺	1:2,500	図面番号	/
設計会社名	株式会社 C P C		
施工会社名			
事務所名	東日本高速道路株式会社 関東支社 つくば工務事務所		

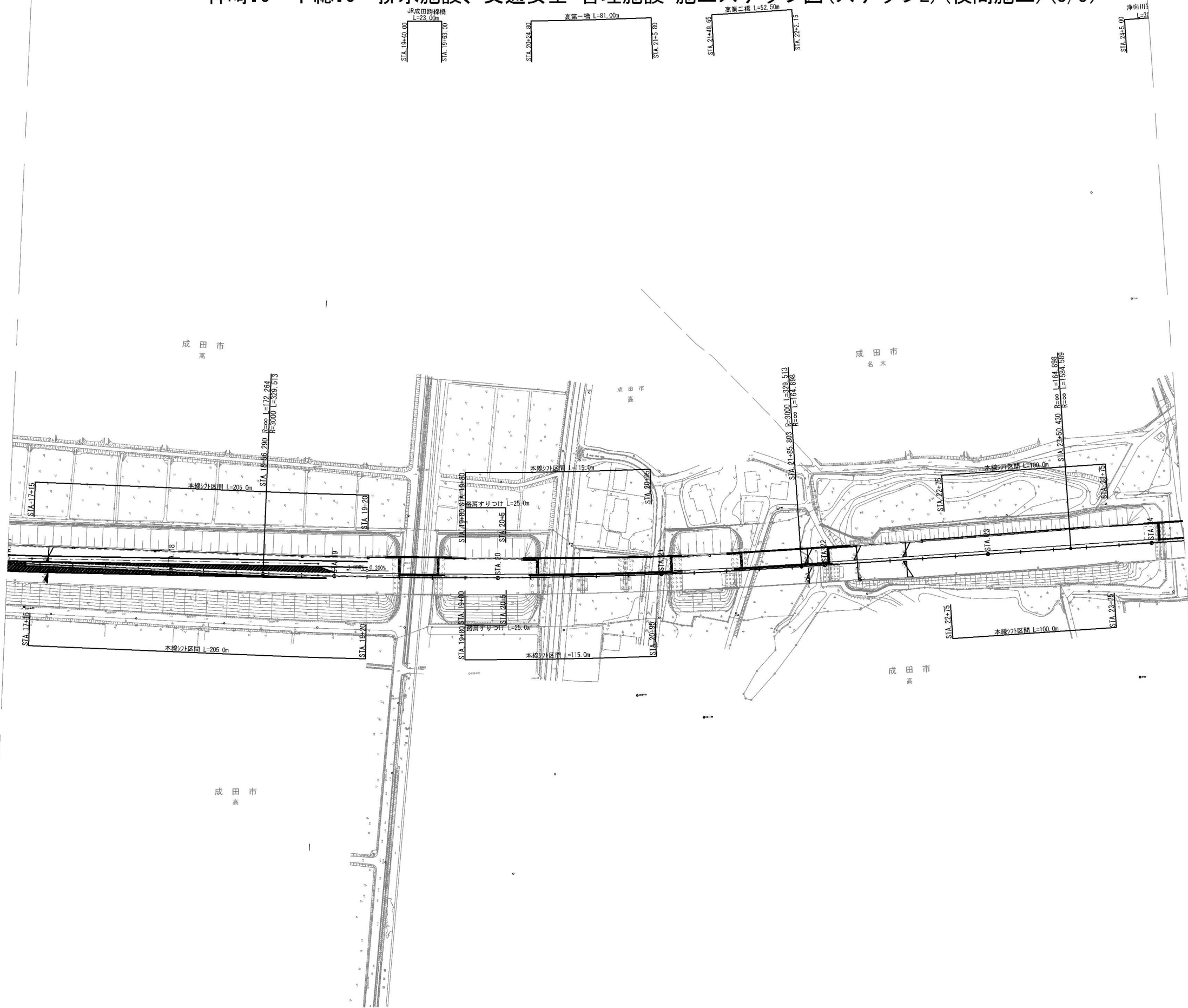


※ノーズ間は神崎ICに旗あげあり

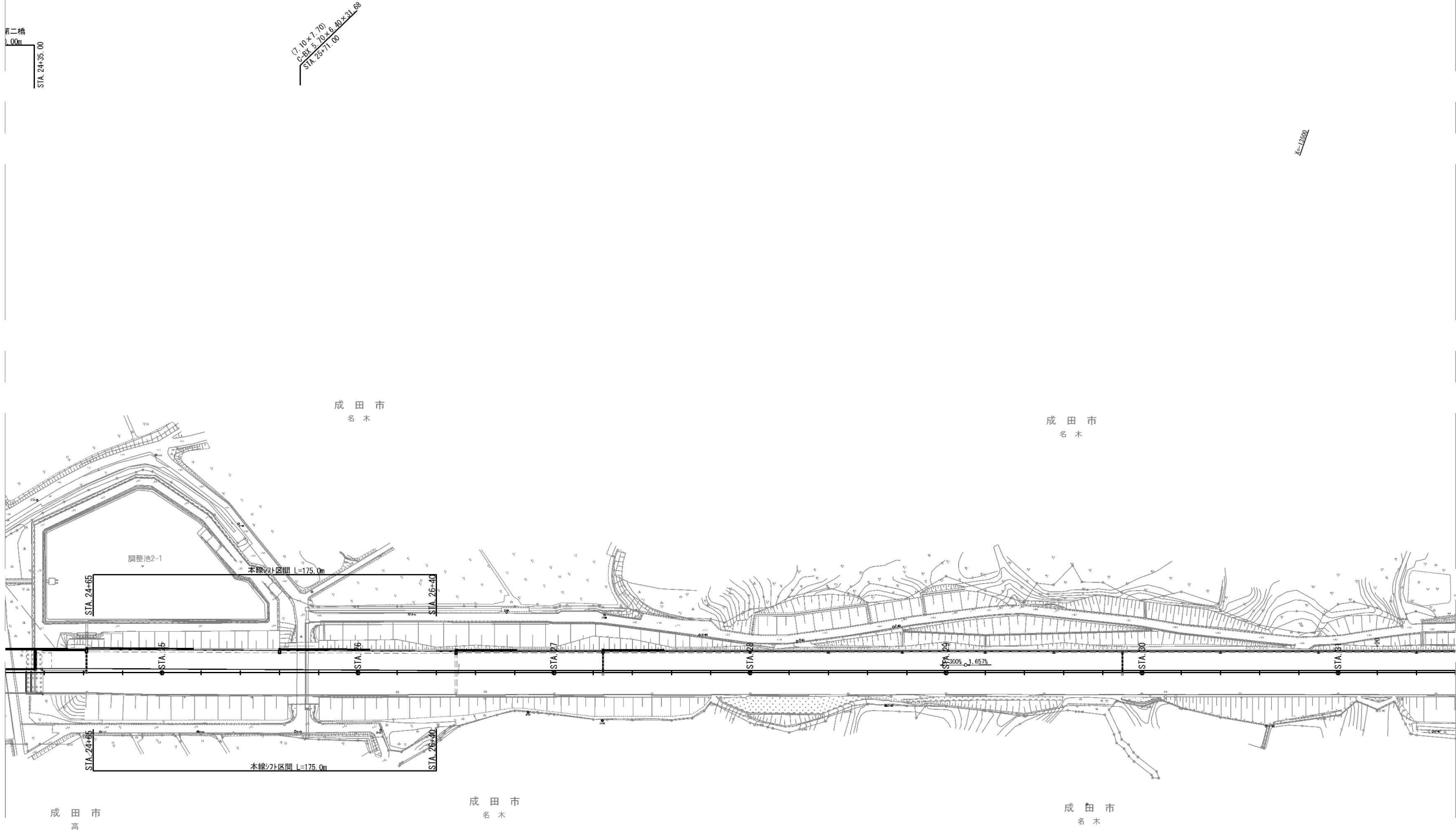
首都圏中央連絡自動車道 神崎大栄舗装工事			
図面の種類	神崎IC～下総IC 排水施設、交通安全・管理施設 施工ステップ図(ステップ2)(夜間施工)(1/5)		
縮尺	1:2,500	図面番号	/
設計会社名	株式会社 CPC		
施工会社名			
事務所名	東日本高速道路株式会社 関東支社 つくば工務事務所		



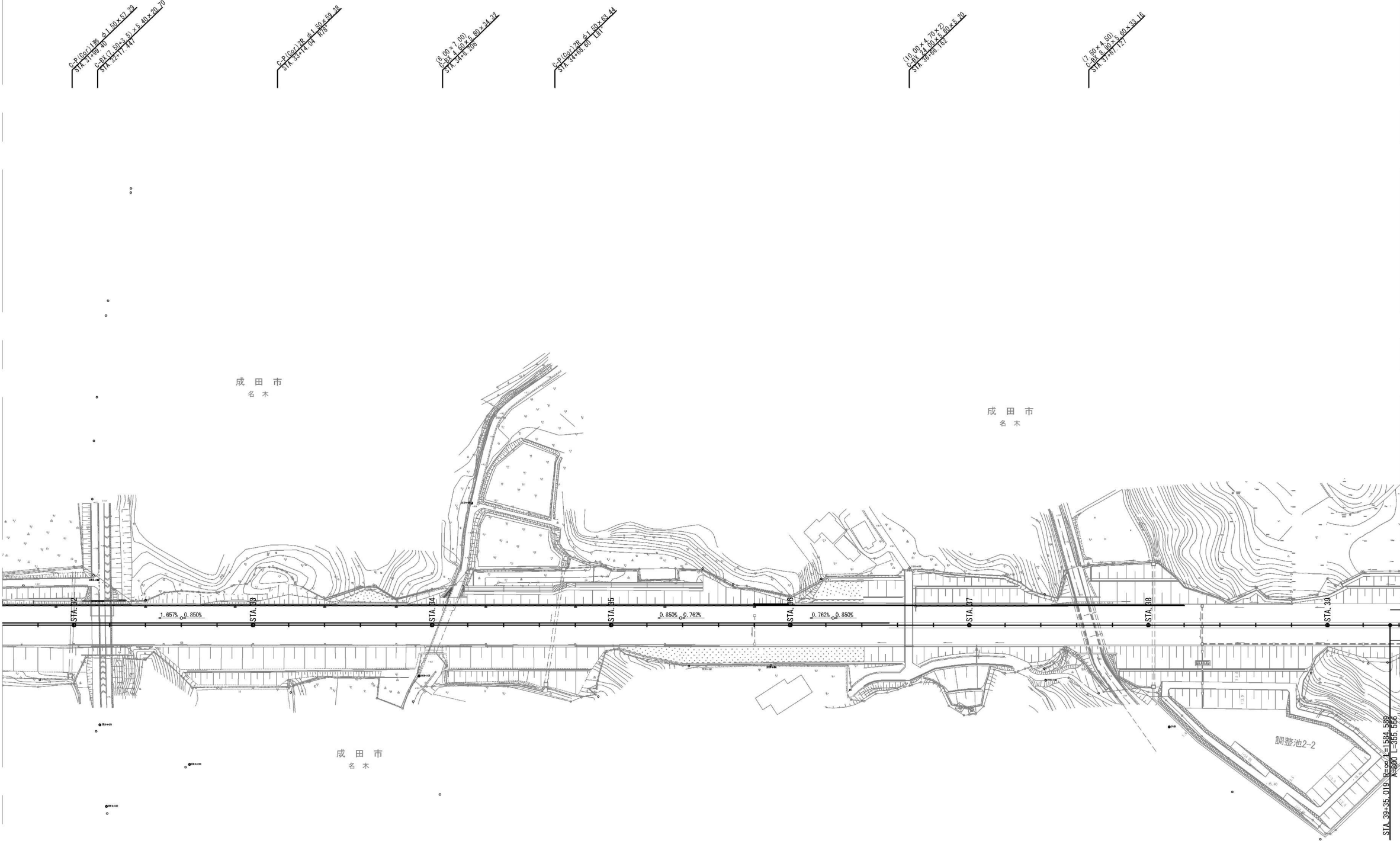
首都圏中央連絡自動車道 神崎大栄舗装工事			
図面の種類	神崎IC～下総IC 排水施設、交通安全・管理施設 施工ステップ図(ステップ2)(夜間施工) (2/5)		
縮尺	1:2,500	図面番号	/
設計会社名	株式会社 CPC		
施工会社名			
事務所名	東日本高速道路株式会社 関東支社 つくば工事事務所		



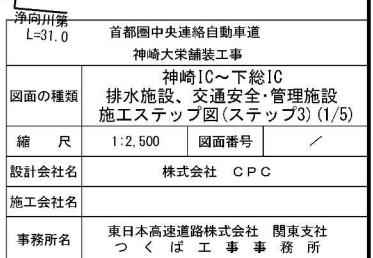
首都圏中央連絡自動車道 神崎大栄舗装工事			
図面の種類	神崎IC～下総IC 排水施設、交通安全・管理施設 施工ステップ図(ステップ2)(夜間施工)(3/5)		
	縮尺	1:2,500	図面番号 /
設計会社名	株式会社 CPC		
施工会社名			
事務所名	東日本高速道路株式会社 関東支社 つくば工事事務所		



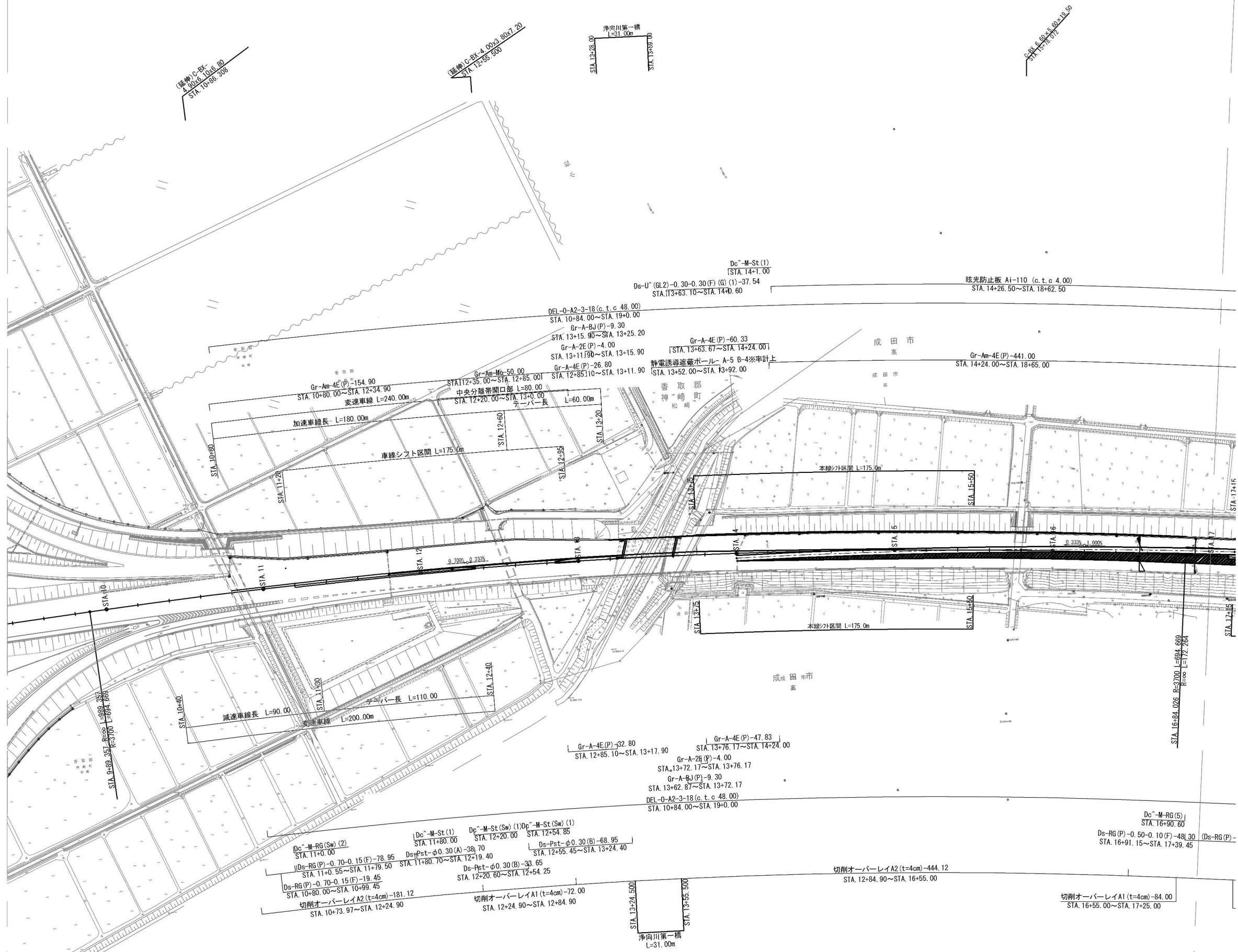
首都圏中央連絡自動車道 神崎大栄舗装工事			
図面の種類	神崎IC～下総IC 排水施設、交通安全・管理施設 施工ステップ図(ステップ2)(夜間施工)(4/5)		
	縮尺	1:2,500	図面番号 /
設計会社名	株式会社 CPC		
施工会社名			
事務所名	東日本高速道路株式会社 関東支社 つくば工務所		



首都圏中央連絡自動車道 神崎大栄舗装工事			
図面の種類	神崎IC～下総IC 排水施設、交通安全・管理施設 施工ステップ図(ステップ2)(夜間施工) (5/5)		
	縮尺	1:2,500	図面番号 /
設計会社名	株式会社 CPC		
施工会社名			
事務所名	東日本高速道路株式会社 関東支社 つくば工務所		

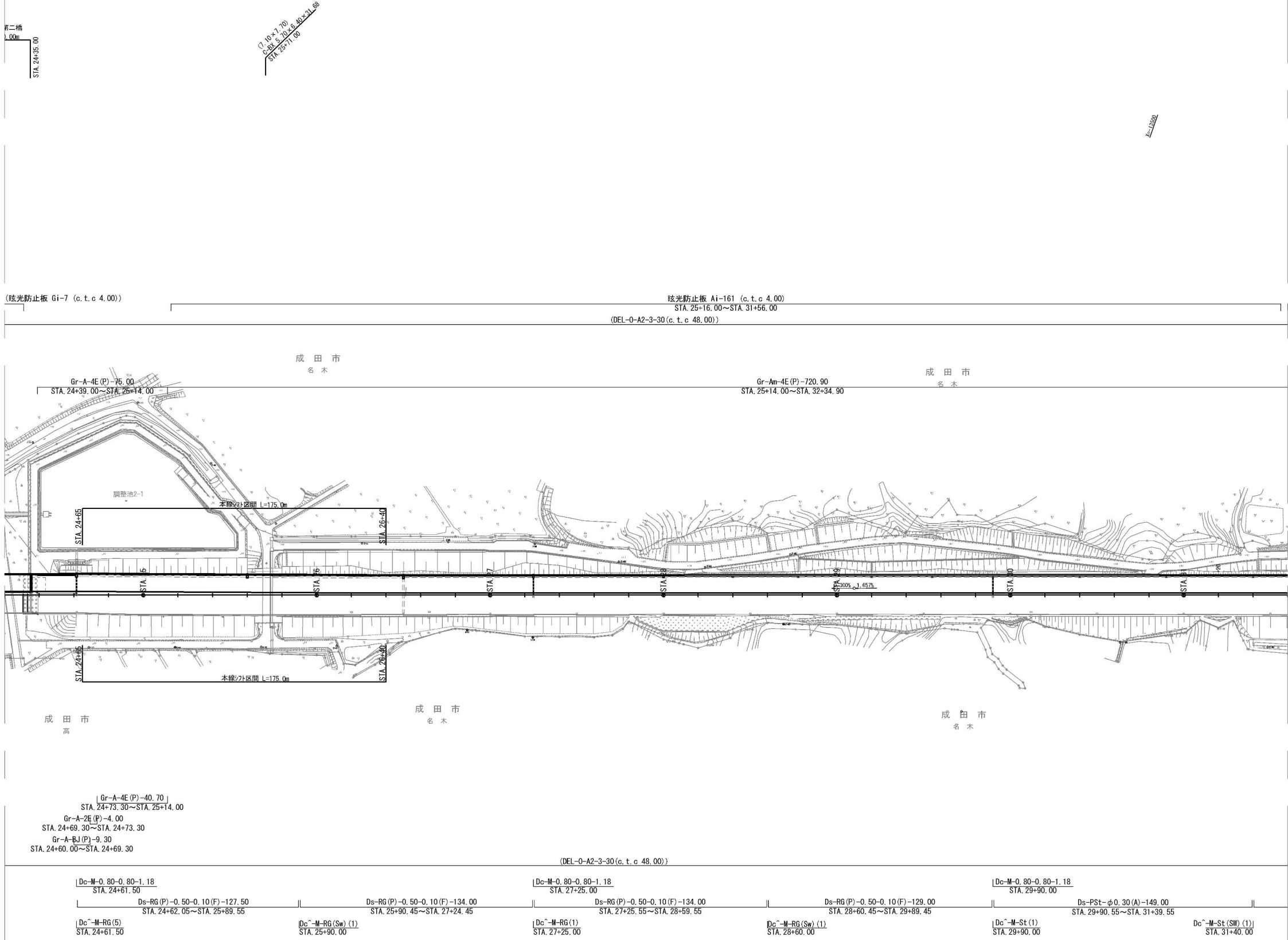


※ノーズ間は神崎ICに旗あげあり



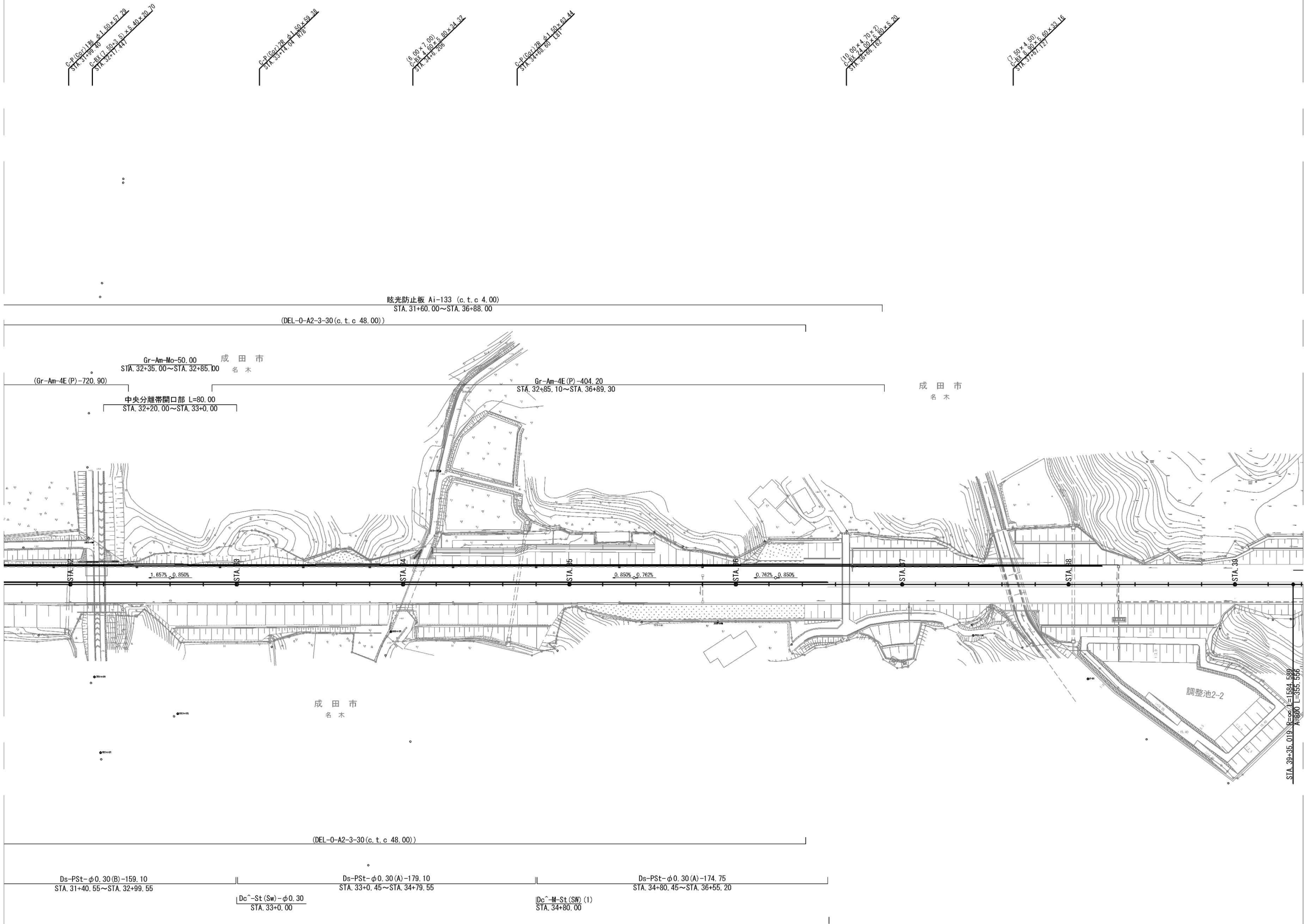
※率計上工事に関する事項

首都圏中央連絡自動車道 神崎大栄舗装工事			
図面の種類	神崎IC～下総IC 排水施設、交通安全・管理施設 施工程序図(ステップ3) (2/5)		
縮 尺	1:2,500	図面番号	/
設計会社名	株式会社 CPC		
施工会社名			
事務所名	東日本高速道路株式会社 関東支社 つくば工務事務所		



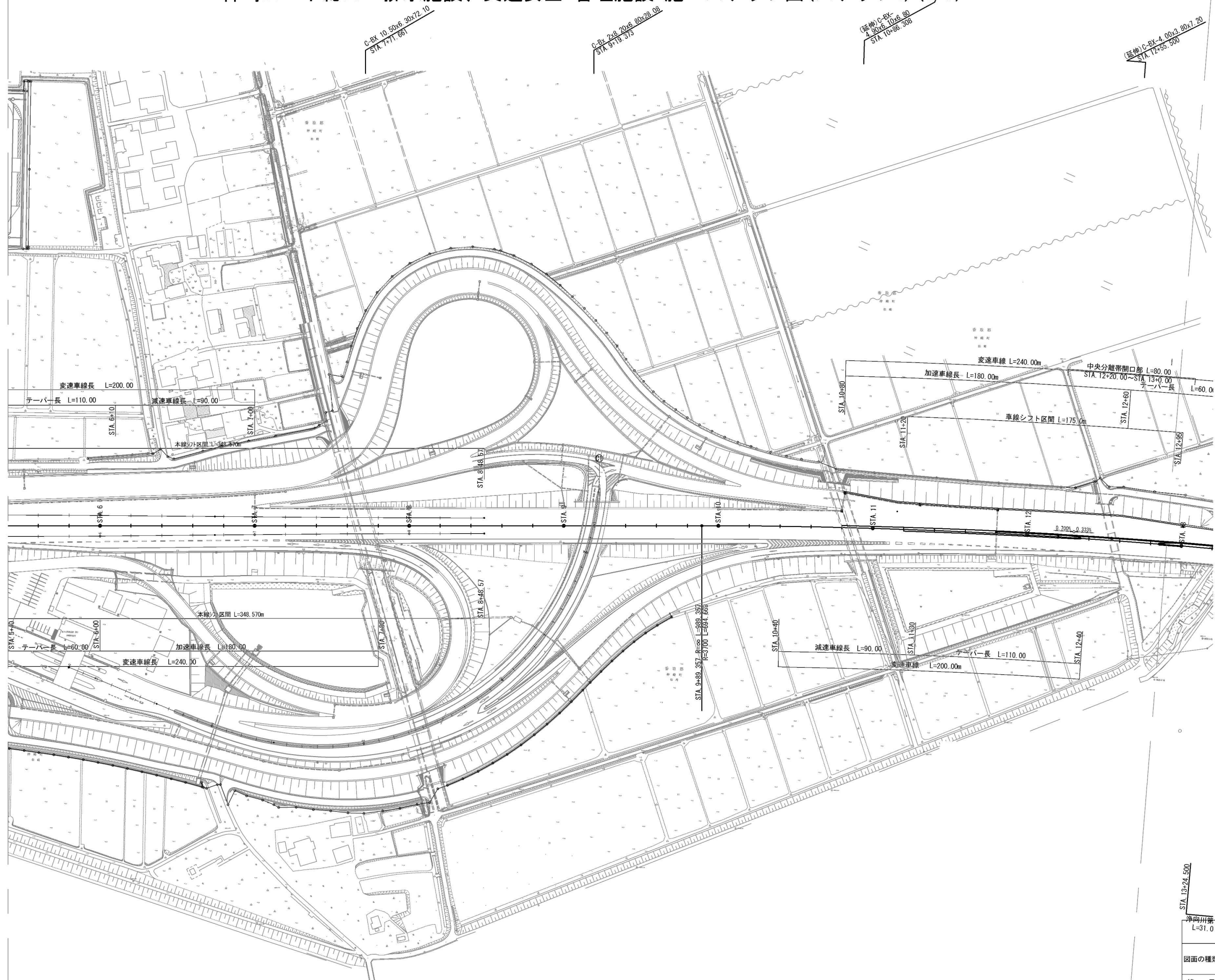
首都圏中央連絡自動車道 神崎大栄舗装工事			
図面の種類	神崎IC～下総IC 排水施設、交通安全・管理施設 施工程序図(ステップ3) (4/5)		
縮尺	1:2,500	図面番号	/
設計会社名	株式会社 CPC		
施工会社名			
事務所名	東日本高速道路株式会社 関東支社 つくば工事事務所		

神崎IC～下総IC 排水施設、交通安全・管理施設 施工程序図(ステップ3) (5/5)



首都圏中央連絡自動車道 神崎大栄舗装工事			
図面の種類	神崎IC～下総IC 排水施設、交通安全・管理施設 施工程序図(ステップ3) (5/5)		
縮 尺	1:2,500	図面番号	/
設計会社名	株式会社 CPC		
施工会社名			
事務所名	東日本高速道路株式会社 関東支社 つくば工務事務所		

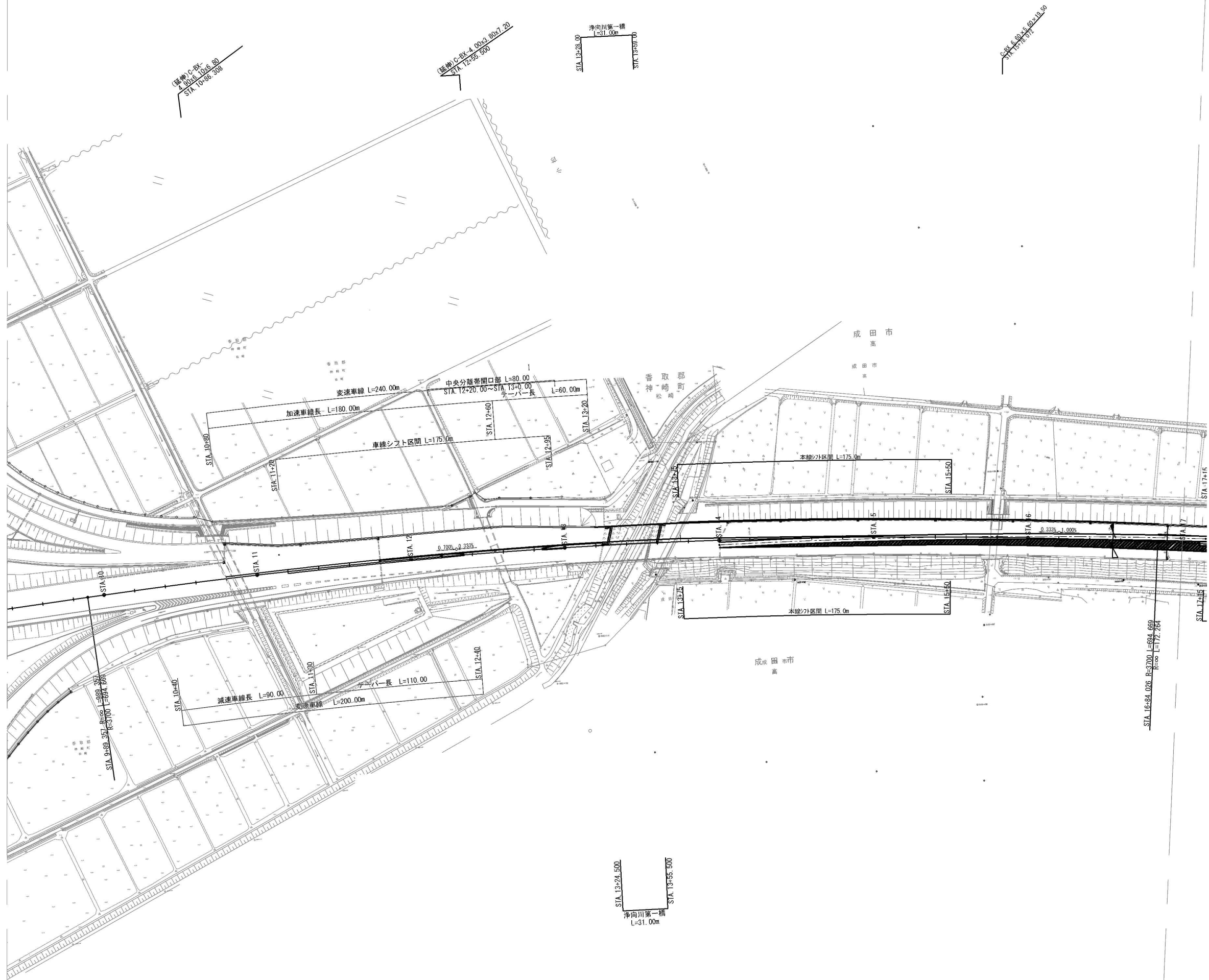
神崎IC～下総IC 排水施設、交通安全・管理施設 施工程序図(ステップ4) (1/5)



STA 13+24.500

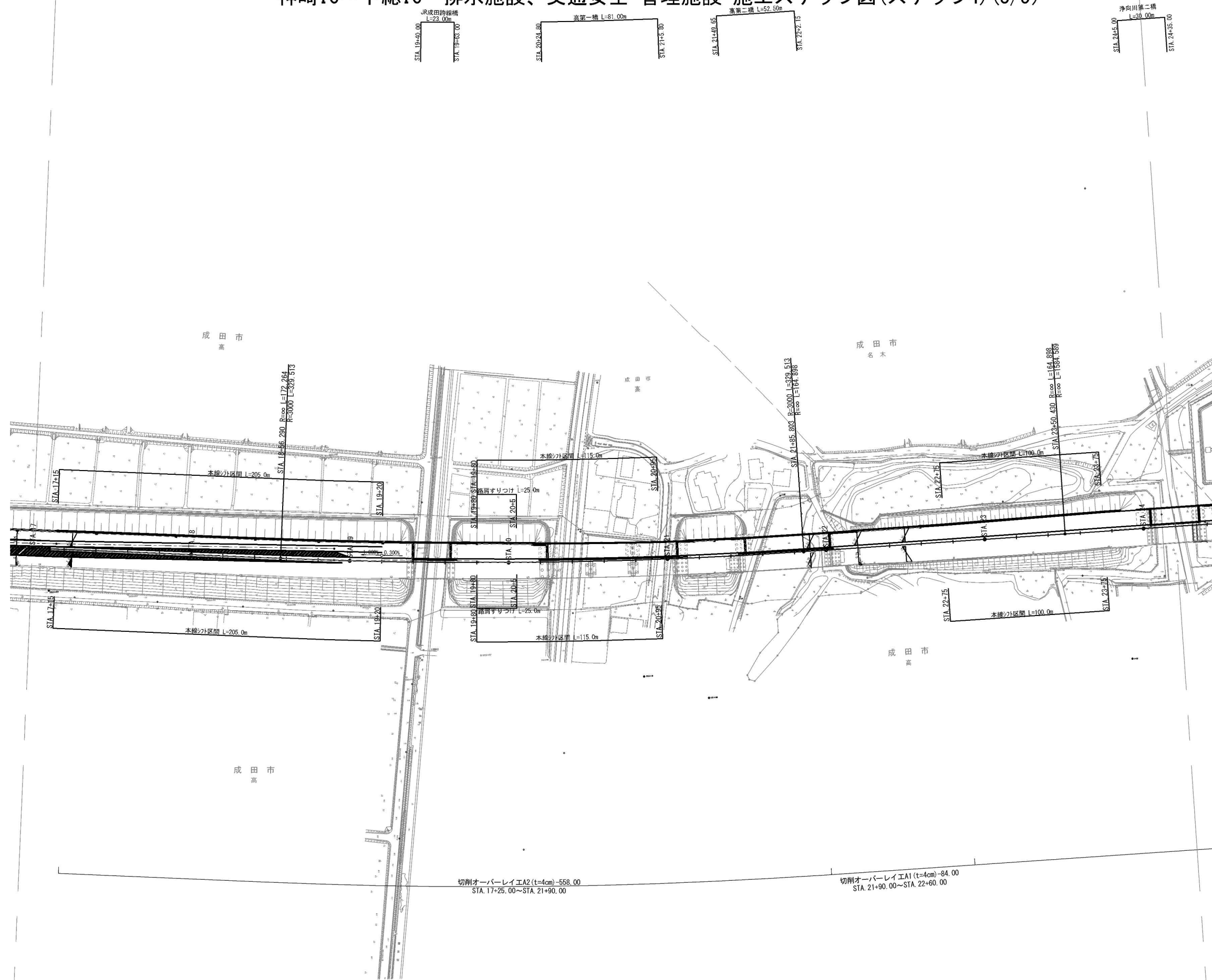
浄向川第 L=31.0	首都圏中央連絡自動車道 神崎大栄舗装工事		
図面の種類	神崎IC～下総IC 排水施設、交通安全・管理施設 施工程序図(ステップ4) (1/5)		
縮 尺	1:2,500	図面番号	/
設計会社名	株式会社 CPC		
施工会社名			
事務所名	東日本高速道路株式会社 関東支社 つくば工務事務所		

※ノーズ間は神崎ICに旗あげあり

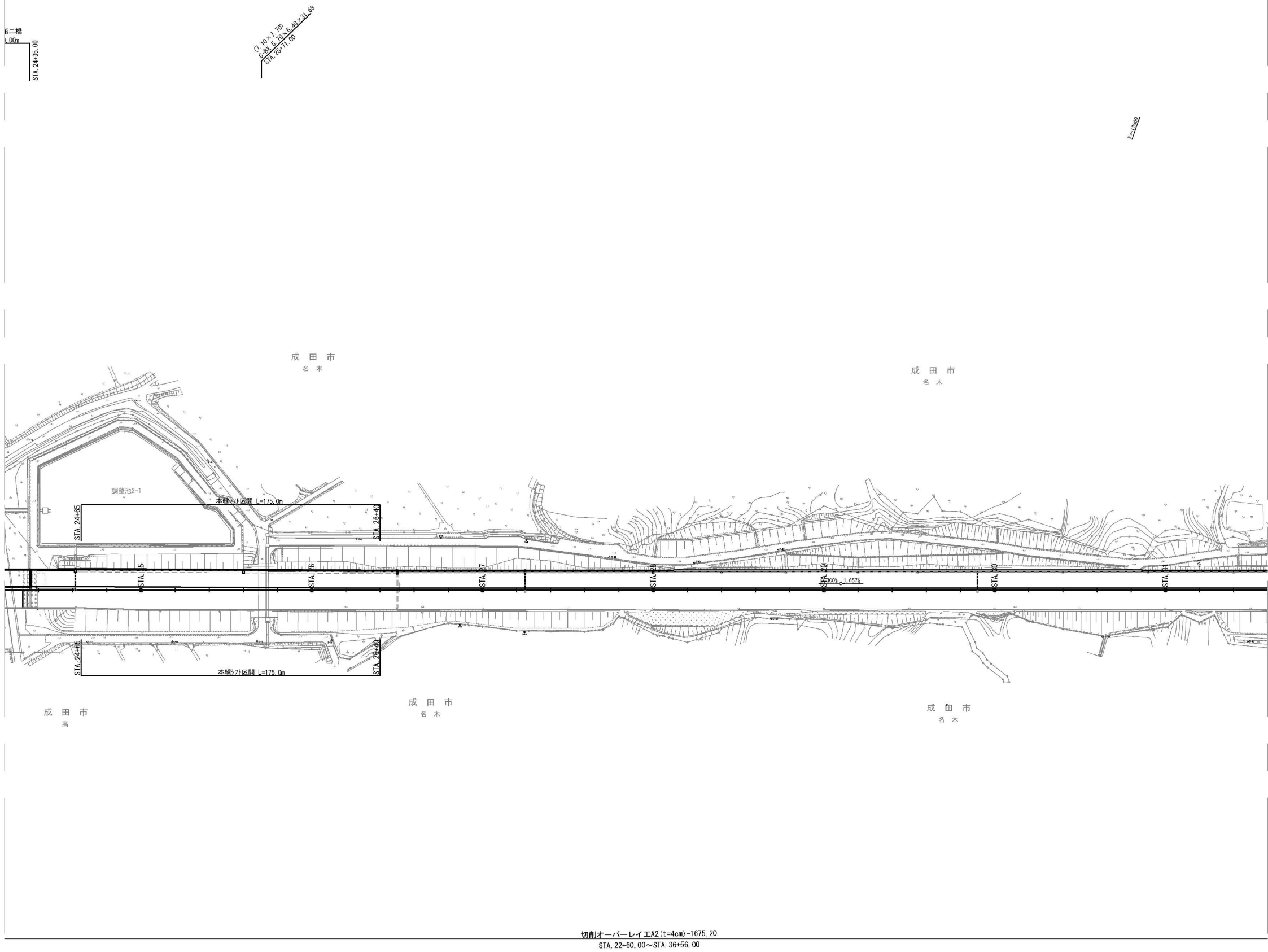


首都圏中央連絡自動車道 神崎大栄舗装工事			
図面の種類	神崎IC～下総IC 排水施設、交通安全・管理施設 施工程序図(ステップ4) (2/5)		
縮 尺	1:2,500	図面番号	/
設計会社名	株式会社 CPC		
施工会社名			
事務所名	東日本高速道路株式会社 関東支社 つくば工務事務所		

神崎IC～下総IC 排水施設、交通安全・管理施設 施工程序図(ステップ4) (3/5)

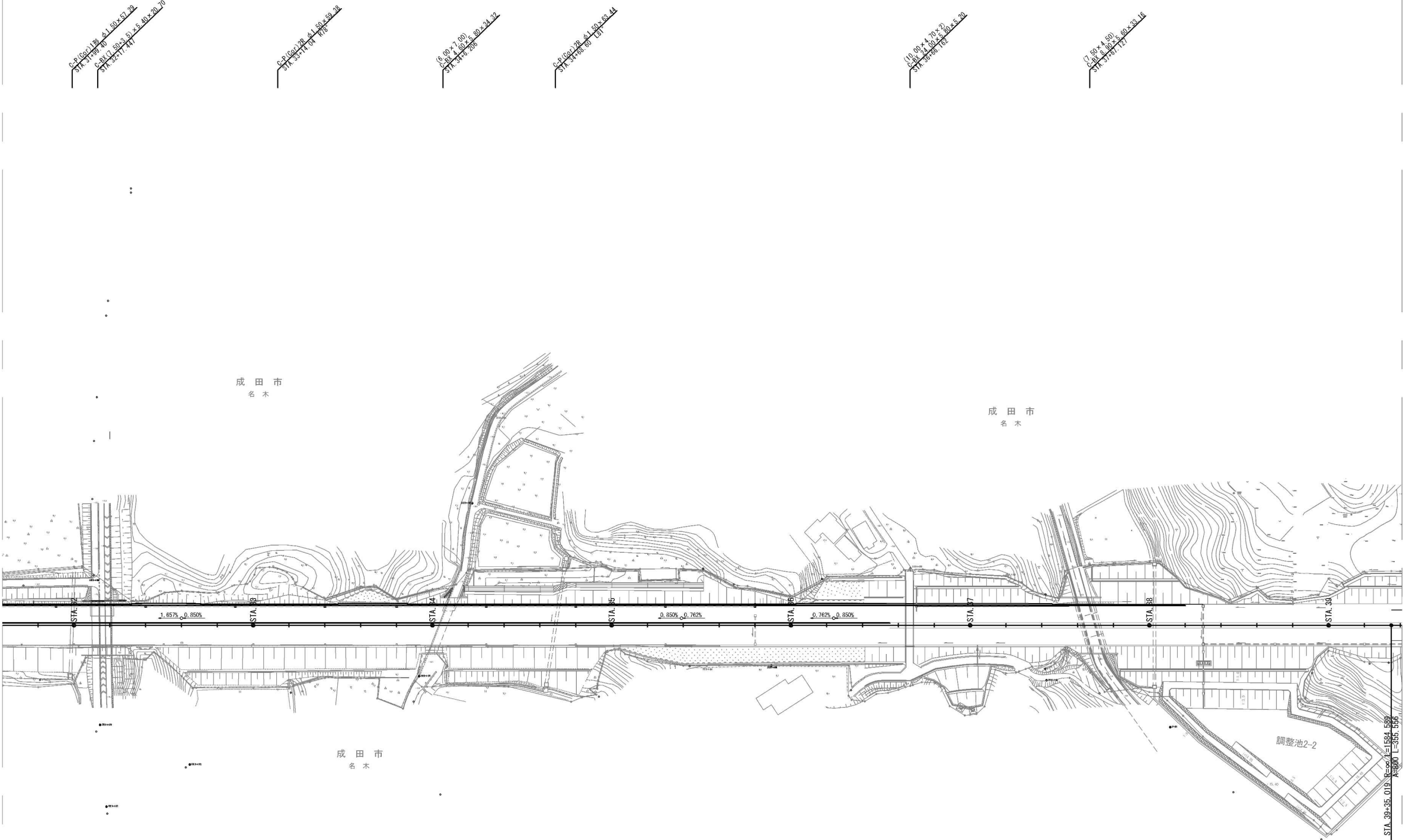


首都圏中央連絡自動車道 神崎大栄舗装工事			
図面の種類	神崎IC～下総IC 排水施設、交通安全・管理施設 施工程序図(ステップ4) (3/5)		
縮尺	1:2,500	図面番号	/
設計会社名	株式会社 CPC		
施工会社名			
事務所名	東日本高速道路株式会社 関東支社 つくば工務事務所		



首都圏中央連絡自動車道 神崎大栄舗装工事			
図面の種類	神崎IC～下総IC 排水施設、交通安全・管理施設 施工ステップ図(ステップ4) (4/5)		
	縮尺	1:2,500	図面番号 /
設計会社名	株式会社 CPC		
施工会社名			
事務所名	東日本高速道路株式会社 関東支社 つくば工事事務所		

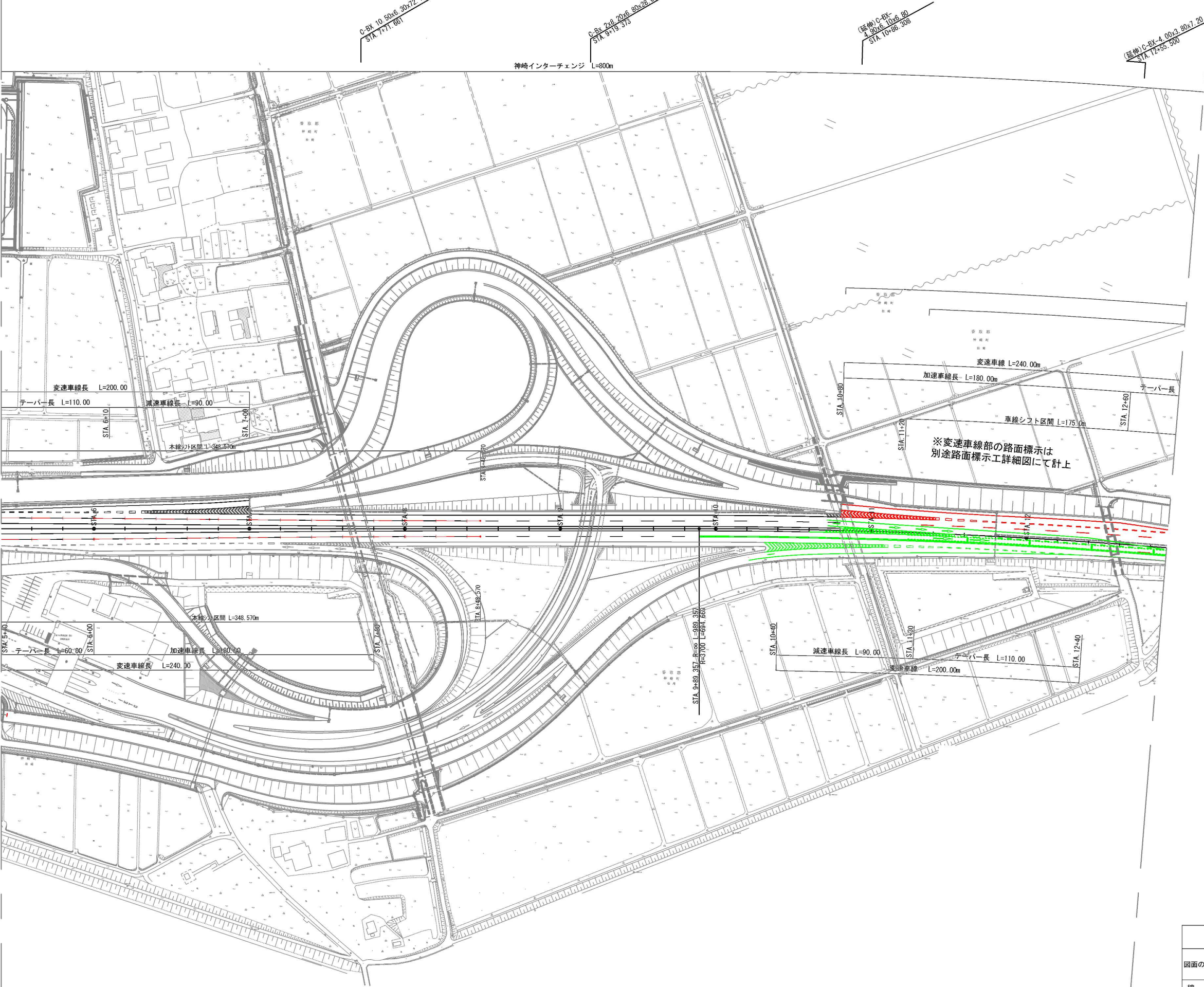
神崎IC～下総IC 排水施設、交通安全・管理施設 施工程序図(ステップ4) (5/5)



(切削オーバーレイエA2 (t=4cm) -1675.20)

首都圏中央連絡自動車道 神崎大栄舗装工事			
図面の種類	神崎IC～下総IC 排水施設、交通安全・管理施設 施工程序図(ステップ4) (5/5)		
	縮尺	1:2,500	図面番号 /
設計会社名	株式会社 CPC		
施工会社名			
事務所名	東日本高速道路株式会社 関東支社 つくば工務所		

神崎IC～下総IC 路面標示工 施工ステップ図（ステップ1）（1/5）



※変速車線部の路面標示は
別途路面標示工詳細図にて計上

凡 例	
—	新設路面標示
—	既設路面標示
—	施工済路面標示
—	路面標示消去

首都圏中央連絡自動車道 神崎大栄舗装工事			
図面の種類	神崎IC～下総IC 路面標示工 施工ステップ図(ステップ1)(1/5)		
縮 尺	1:2,500	図面番号	/
設計会社名	株式会社 CPC		
施工会社名			
事務所名	東日本高速道路株式会社 関東支社 つくば工事事務所		

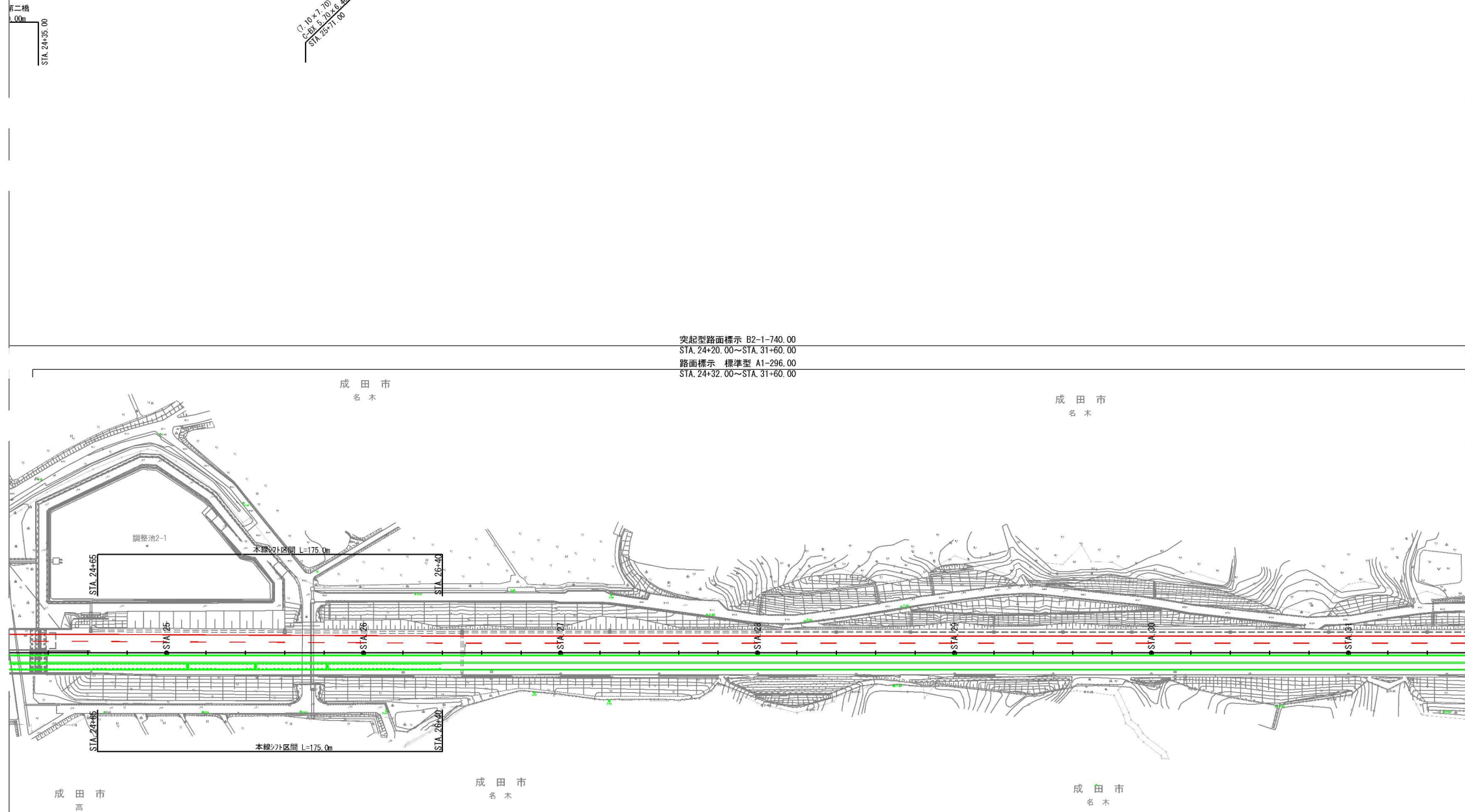
※ノーズ間は神崎ICに旗あげあり



凡 例

—	新設路面標示
---	既設路面標示
---	施工済路面標示
---	路面標示消去

首都圏中央連絡自動車道 神崎大栄舗装工事			
図面の種類	神崎IC～下総IC 路面標示工 施工ステップ図(ステップ1)(3/5)		
縮 尺	1:2,500	図面番号	/
設計会社名	株式会社 CPC		
施工会社名			
事務所名	東日本高速道路株式会社 関東支社 つくば工事事務所		

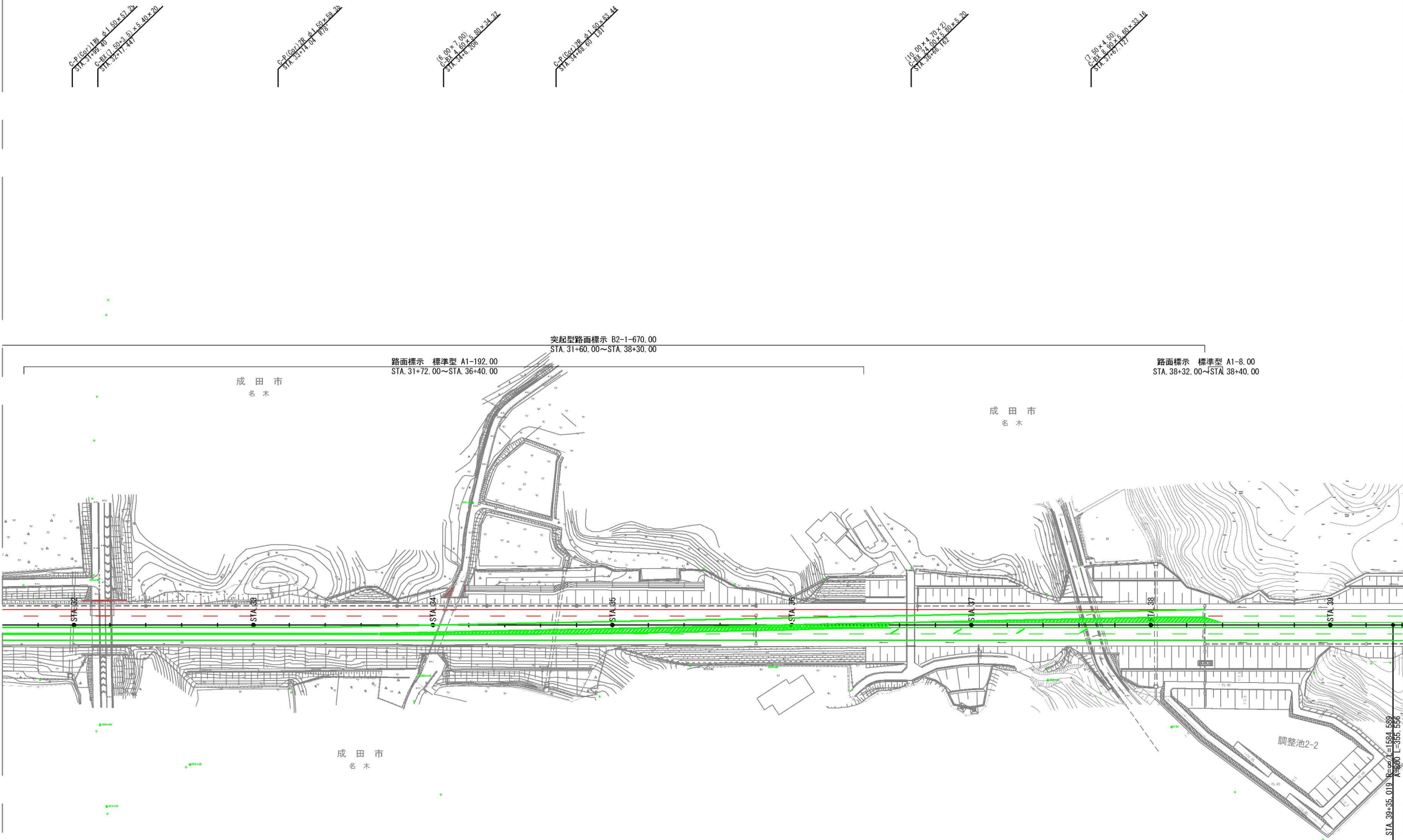


突起型路面標示 B2-1-740.00
STA. 24+20.00～STA. 31+60.00
路面標示 標準型 A1-296.00
STA. 24+32.00～STA. 31+60.00

凡 例	
—	新設路面標示
—	既設路面標示
—	施工済路面標示
—	路面標示消去

首都圏中央連絡自動車道 神崎大栄舗装工事			
図面の種類	神崎IC～下総IC 路面標示工 施工ステップ図(ステップ1)(4/5)		
	縮 尺	1:2,500	図面番号 /
設計会社名	株式会社 CPC		
施工会社名			
事務所名	東日本高速道路株式会社 関東支社 つくば工務所		

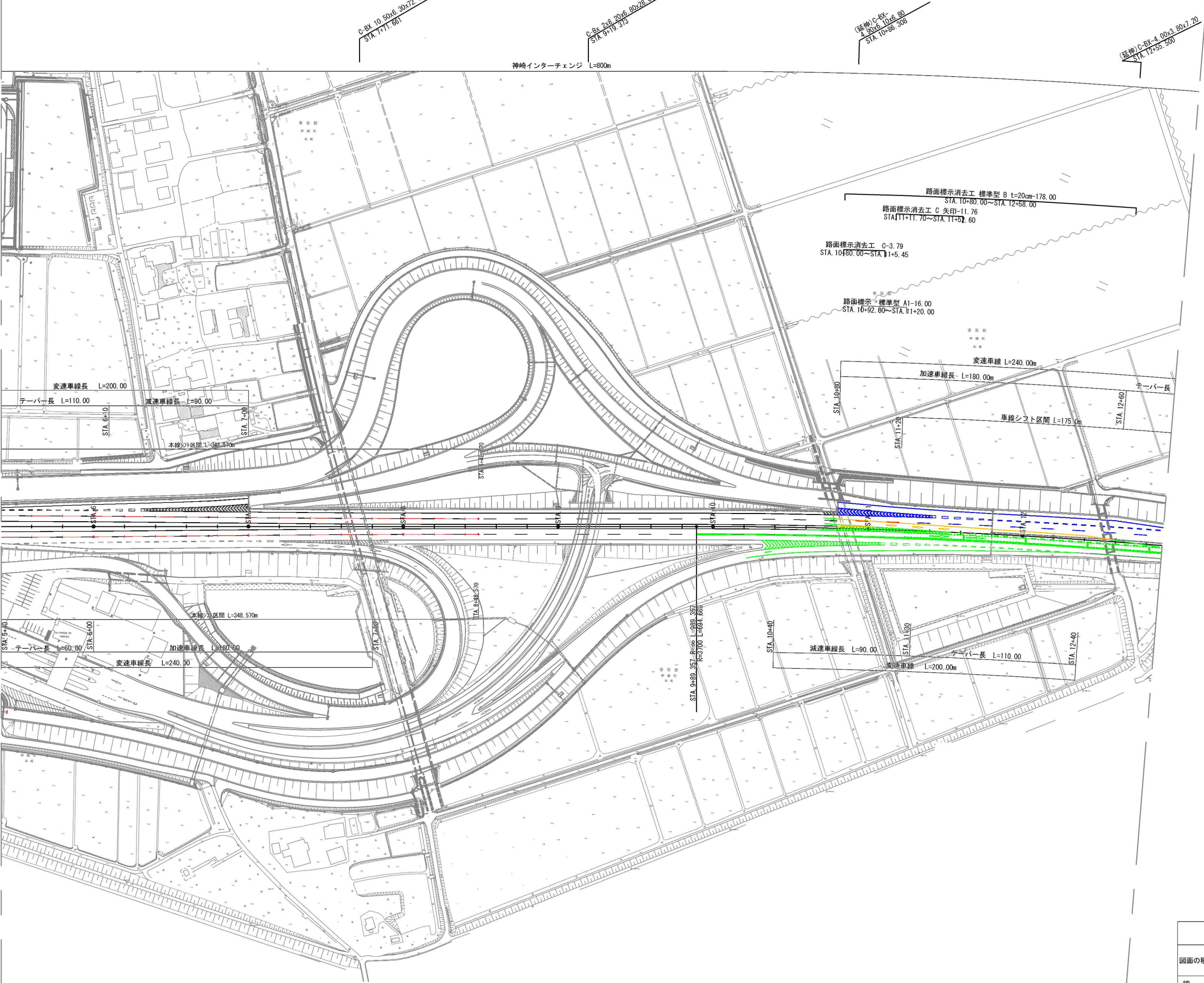
神崎IC～下総IC 路面標示工 施工ステップ図（ステップ1）（5/5）



凡 例	
—	新設路面標示
—	既設路面標示
—	施工済路面標示
—	路面標示消去

首都圏中央連絡自動車道 神崎大栄舗装工事			
神崎IC～下総IC 路面標示工 施工ステップ図(ステップ1) (5/5)			
図面の種類	縮 尺	1:2,500	図面番号 /
設計会社名	株式会社 CPC		
施工会社名			
事務所名	東日本高速道路株式会社 関東支社 つくば工事事務所		

神崎IC～下総IC 路面標示工 施工ステップ図（ステップ2）（夜間施工）（1/5）



凡 例	
—	新設路面標示
—	既設路面標示
—	施工済路面標示
—	路面標示消去

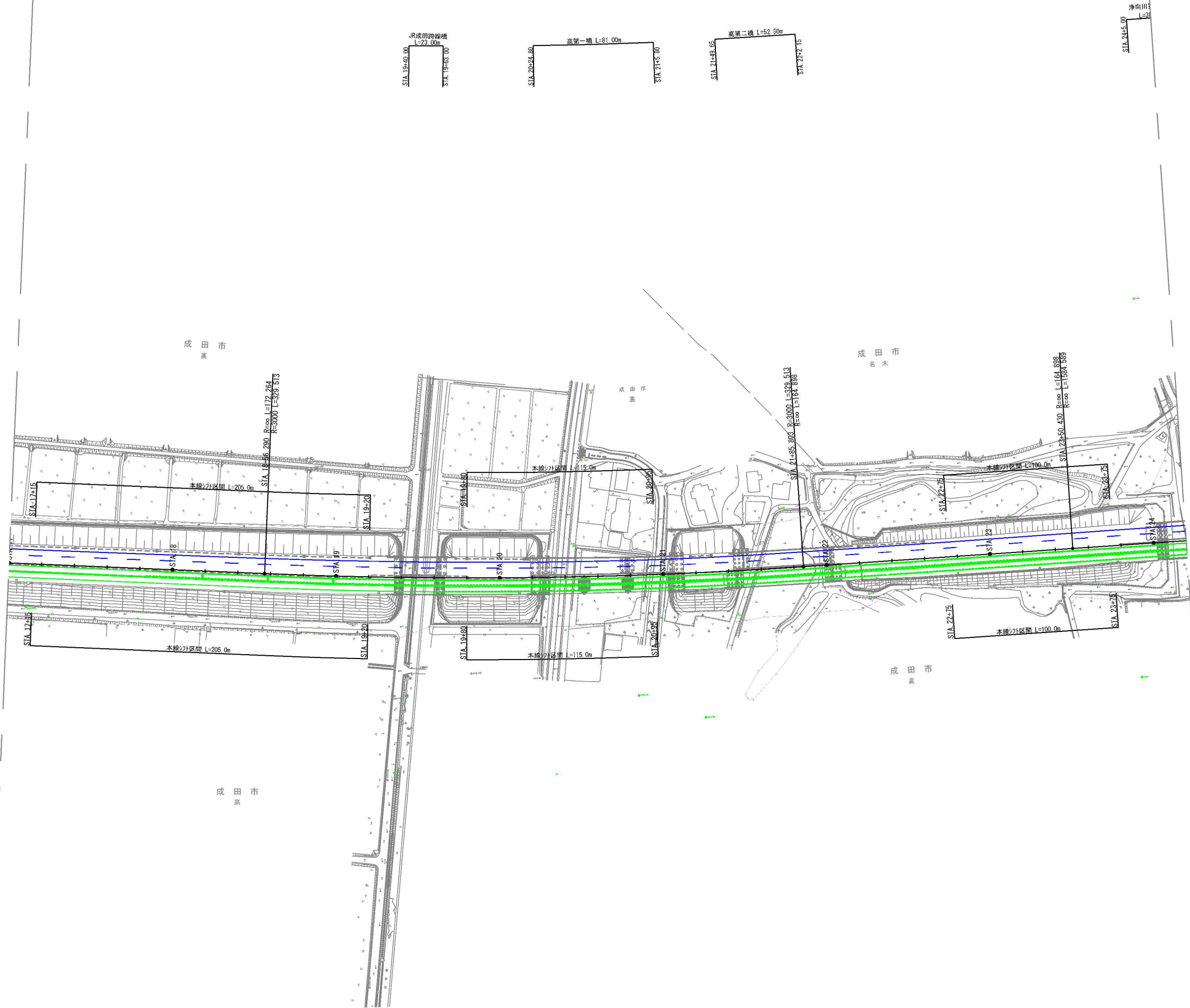
首都圏中央連絡自動車道 神崎大栄舗装工事			
神崎IC～下総IC 路面標示工 施工ステップ図（ステップ2）（夜間施工）（1/5）			
縮 尺	1:2,500	図面番号	/
設計会社名	株式会社 CPC		
施工会社名			
事務所名	東日本高速道路株式会社 関東支社 つくば工事事務所		

※ノーズ間は神崎ICに旗あげあり



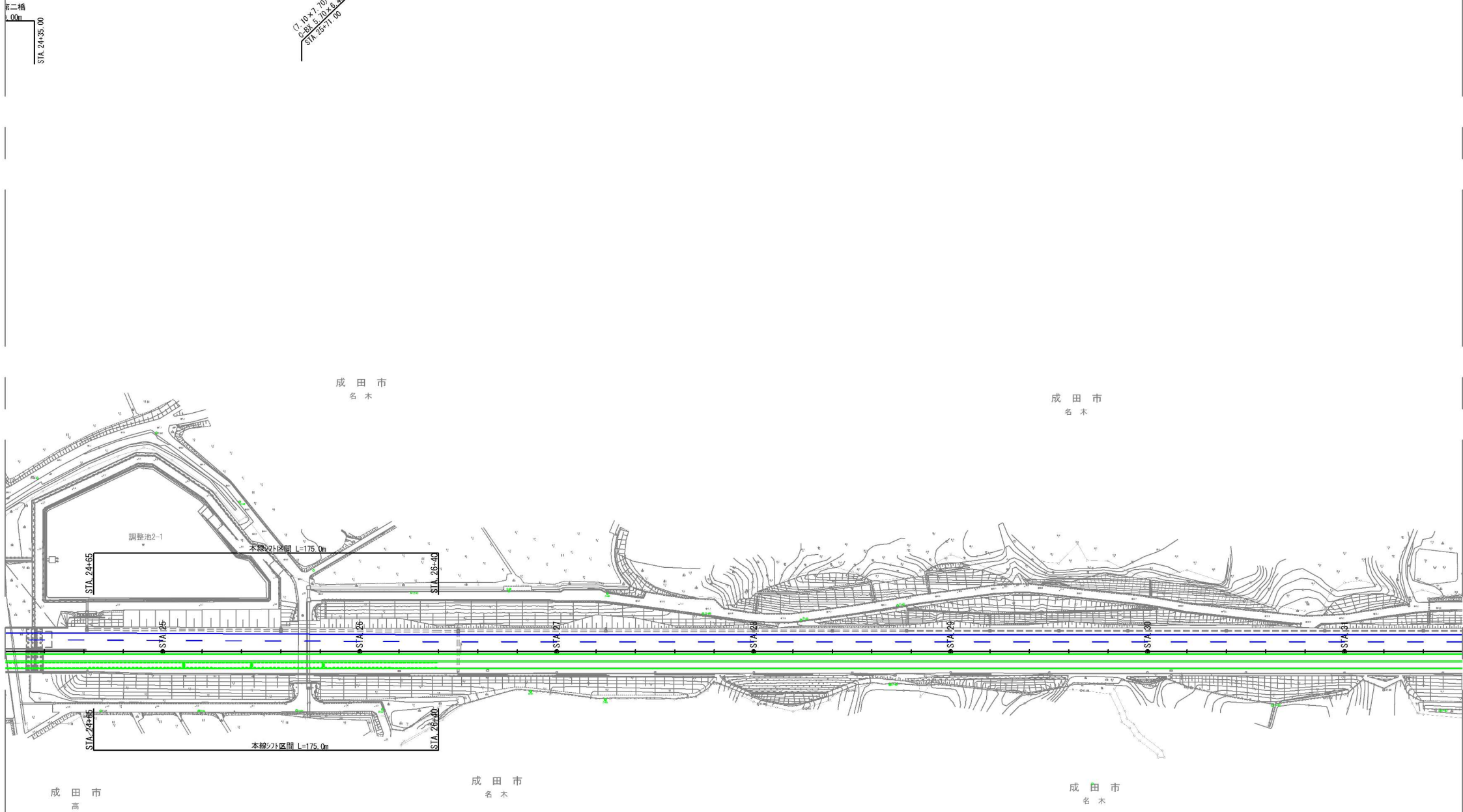
凡 例			
—	新設路面標示		
—	既設路面標示		
—	施工済路面標示		
—	路面標示消去		

首都圏中央連絡自動車道 神崎大栄舗装工事			
図面の種類	神崎IC～下総IC 路面標示工 施工ステップ図（ステップ2）（夜間施工）（2/5）		
縮 尺	1:2,500	図面番号	/
設計会社名	株式会社 CPC		
施工会社名			
事務所名	東日本高速道路株式会社 関東支社 つくば工務事務所		



凡 例	
—	新設路面標示
—	既設路面標示
—	施工済路面標示
—	路面標示消去

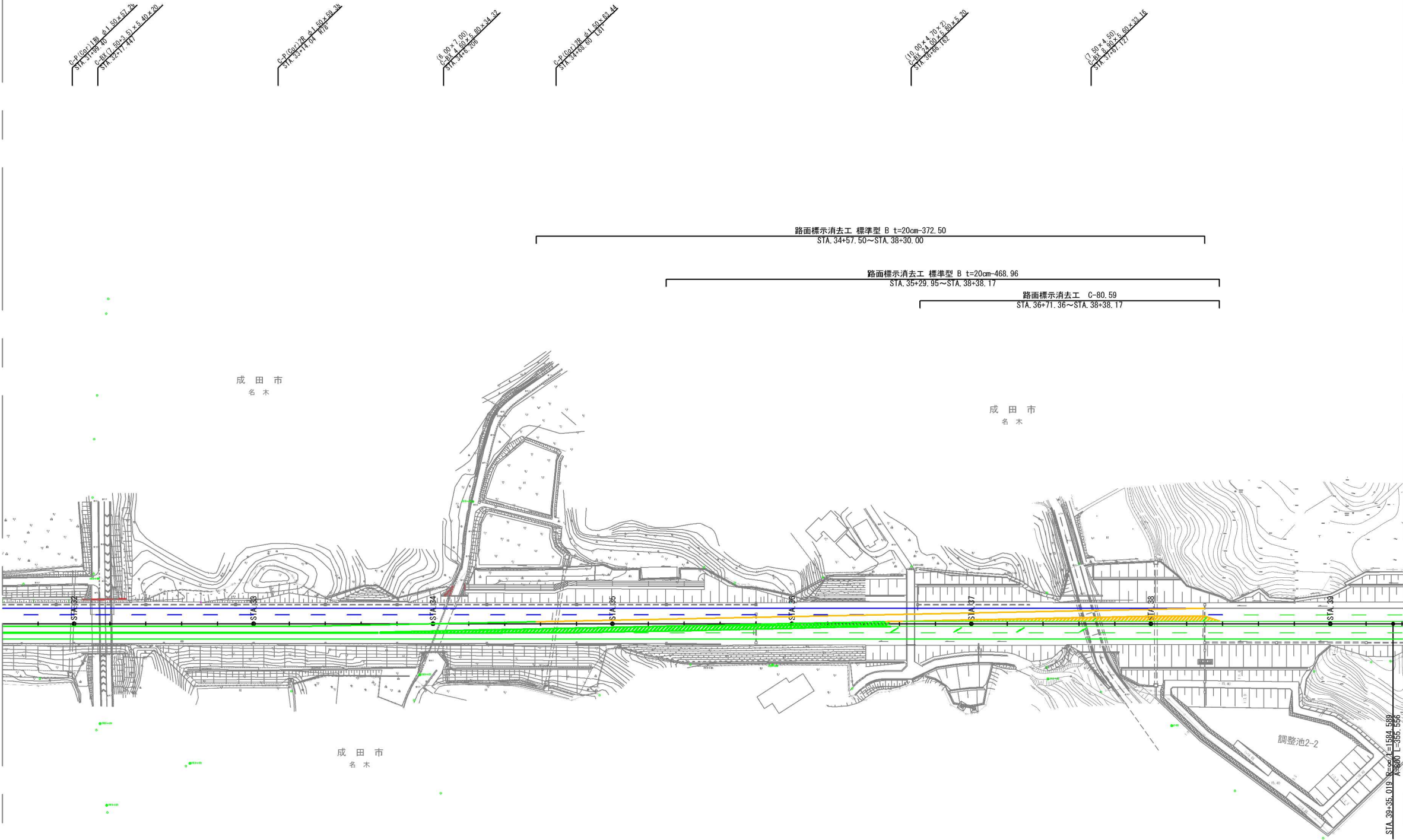
首都圏中央連絡自動車道 神崎大栄舗装工事			
図面の種類	神崎IC～下総IC 路面標示工 施工ステップ図（ステップ2）（夜間施工）（3/5）		
	縮 尺	図面番号	／
設計会社名	株式会社 CPC		
施工会社名			
事務所名	東日本高速道路株式会社 関東支社 つくば工事事務所		



凡 例	
—	新設路面標示
—	既設路面標示
—	施工済路面標示
—	路面標示消去

首都圏中央連絡自動車道 神崎大栄舗装工事			
図面の種類	神崎IC～下総IC 路面標示工		
	施工ステップ図（ステップ2）（夜間施工）（4/5）		
縮 尺	1:2,500	図面番号	／
設計会社名	株式会社 CPC		
施工会社名			
事務所名	東日本高速道路株式会社 関東支社 つくば工務所		

神崎IC～下総IC 路面標示工 施工ステップ図（ステップ2）（夜間施工）（5/5）



凡 例	
—	新設路面標示
—	既設路面標示
—	施工済路面標示
—	路面標示消去

首都圏中央連絡自動車道 神崎大栄舗装工事			
図面の種類	神崎IC～下総IC 路面標示工		
	施工ステップ図（ステップ2）（夜間施工）（5/5）		
縮 尺	1:2,500	図面番号	/
設計会社名	株式会社 CPC		
施工会社名			
事務所名	東日本高速道路株式会社 関東支社 つくば工事事務所		